

11. GESTION DES INSTANCES

Votre espace club est l'interface entre votre structure et la fédération. Il est donc important et nécessaire de garder à jour les données y figurant.

La déclaration de vos instances est importante, nous permettant d'identifier les responsables et interlocuteurs directs de toutes les structures affiliées à la fédération.

La déclaration de vos instances doit être conforme à la déclaration de votre bureau et de votre comité directeur, votée en assemblée générale.



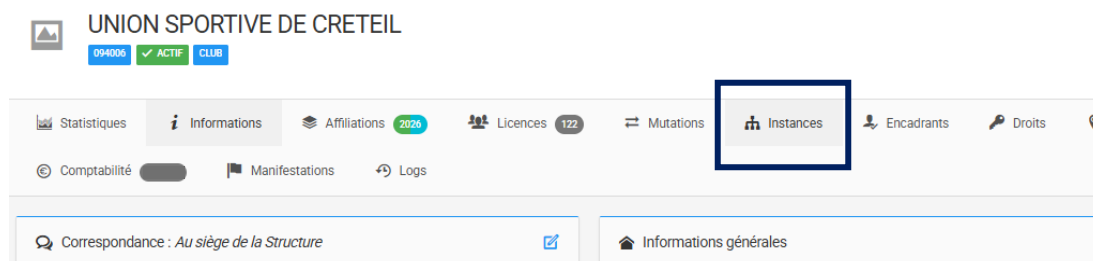
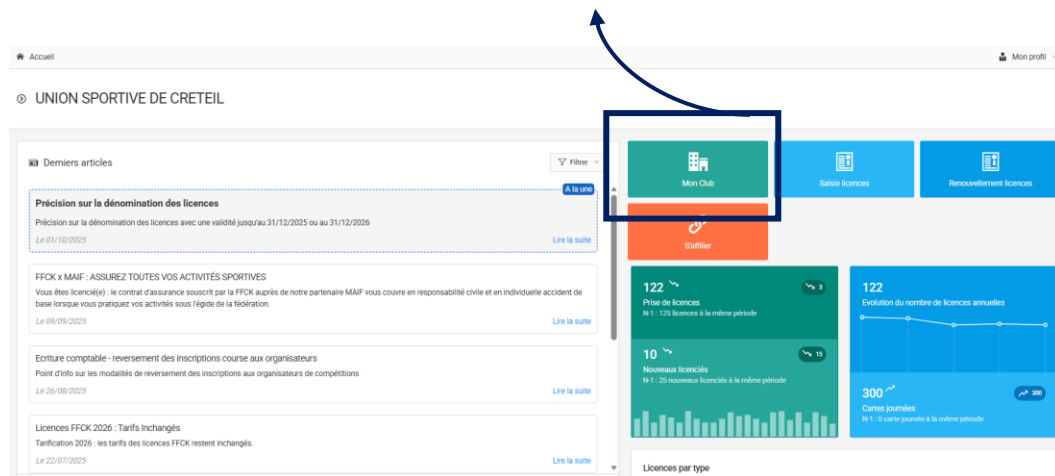
Pour chaque dirigeant, vous devez compléter leur fiche licence en renseignant les informations d'état civil des personnes concernées. Attention, ces informations doivent correspondre aux données inscrites sur la carte d'identité des personnes.

Si une information est manquante, vous ne pourrez pas enregistrer une personne dans l'une de vos instances. Un message d'erreur vous mentionnant que les informations d'honorabilité ne sont pas complètes s'affichera alors.

A. L'ENREGISTREMENT DES DIRIGEANTS

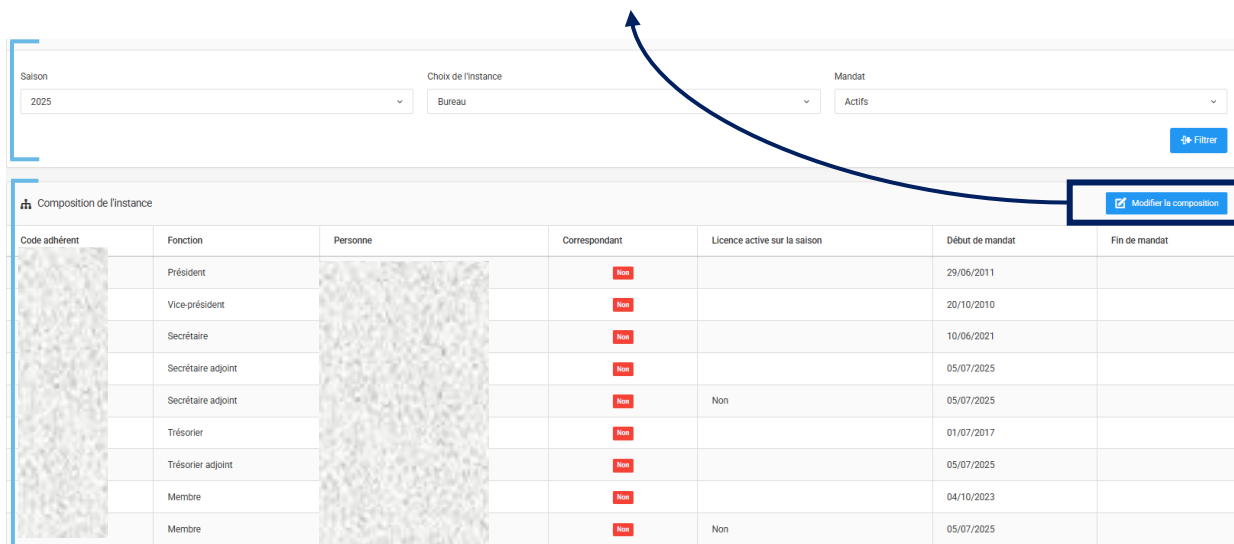
1

Lorsque vous êtes sur la page d'accueil, cliquez sur « mon club », puis sur l'onglet « instances »



2

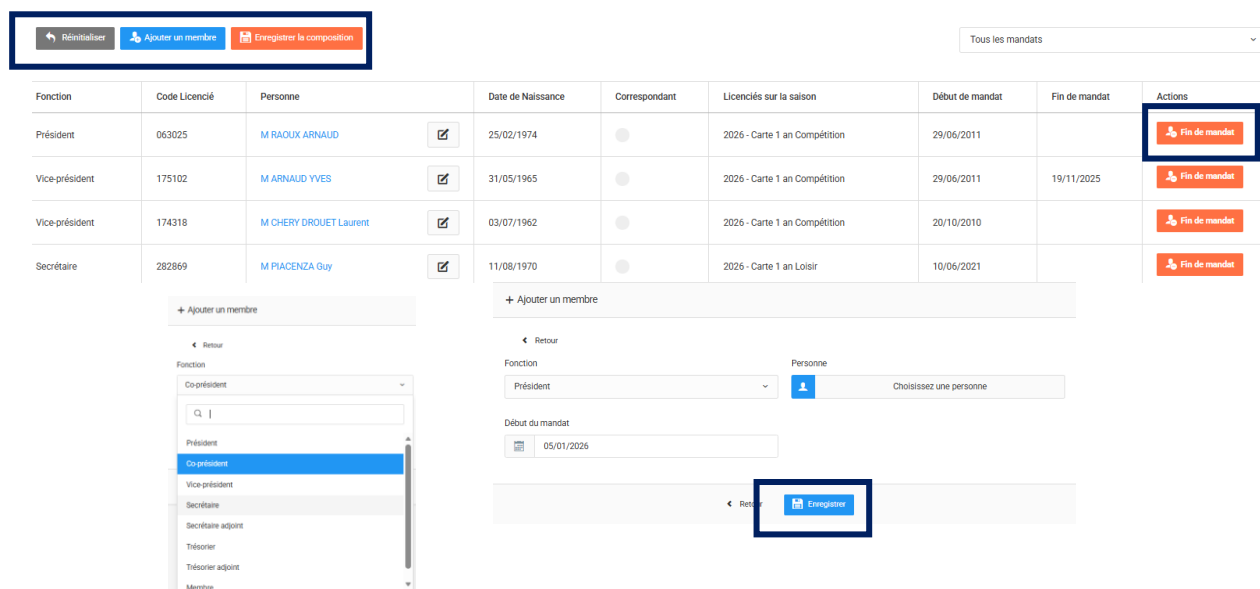
Apparaît dans un tableau, l'ensemble des dirigeants déjà déclarés et un encart permettant d'afficher soit votre bureau ou votre comité directeur.
Cliquez sur « modifier la composition » pour supprimer ou ajouter des personnes dans votre instance.



Code adhérent	Fonction	Personne	Correspondant	Licence active sur la saison	Début de mandat	Fin de mandat
	Président		Non		29/06/2011	
	Vice-président		Non		20/10/2010	
	Secrétaire		Non		10/06/2021	
	Secrétaire adjoint		Non		05/07/2025	
	Secrétaire adjoint		Non	Non	05/07/2025	
	Trésorier		Non		01/07/2017	
	Trésorier adjoint		Non		05/07/2025	
	Membre		Non		04/10/2023	
	Membre		Non	Non	05/07/2025	

3

Pour mettre fin à un mandat d'un dirigeant, cliquez sur « fin de mandat » sur la ligne correspondantes et remplissez les dates de fin de mandat et « enregistrer ».
Pour ajouter un nouveau dirigeant, cliquant sur le bouton « ajouter un membre ». Renseignez son identité, sa fonction et la date de début de mandat et cliquez sur enregistrer.
En fin de processus, cliquer sur le bouton orange « enregistrer les encadrants », faute de quoi vos modifications ne seront pas enregistrées.



Fonction	Code Licencié	Personne	Date de Naissance	Correspondant	Licenciés sur la saison	Début de mandat	Fin de mandat	Actions
Président	063025	M RAOUX ARNAUD	25/02/1974		2026 - Carte 1 an Compétition	29/06/2011		Fin de mandat
Vice-président	175102	M ARNAUD YVES	31/05/1965		2026 - Carte 1 an Compétition	29/06/2011	19/11/2025	Fin de mandat
Vice-président	174318	M CHERY DROUET Laurent	03/07/1962		2026 - Carte 1 an Compétition	20/10/2010		Fin de mandat
Secrétaire	282869	M PIACENZA Guy	11/08/1970		2026 - Carte 1 an Loisir	10/06/2021		Fin de mandat

+ Ajouter un membre

Retour

Fonction: Co-président

Début du mandat: 05/01/2025

Enregistrer

+ Ajouter un membre

Retour

Fonction: Président

Début du mandat: 05/01/2025

Enregistrer

Pensez à enregistrer votre démarche avant de fermer la page.

Un message de confirmation ou d'erreur explicatif s'affichera après avoir déclarer un nouveau membre.