



Suivi d'insertion professionnelle des CQP promo 2020 à 6 mois

Moniteur de canoë-kayak

Préambule

Au sein de ce webreporting, vous trouverez les données relatives à l'insertion professionnelle de la promotion 2020 des titulaires d'un CQP 6 mois après l'obtention de celui-ci.

La présentation des résultats suit l'ordre des questions de l'enquête, et les résultats sont "bruts".

Vous pouvez naviguer au sein des différentes questions:

- en utilisant les onglets "précédent / suivant"
- en utilisant l'onglet "aller à" qui vous permet d'accéder directement à une question de votre choix

Bonne navigation !

NB: le nombre de répondants figure dans le total du tableau de la page suivante

NB: la liste des répondants (noms de famille) se situe à la dernière page de ce rapport.

La situation avant l'obtention du CQP

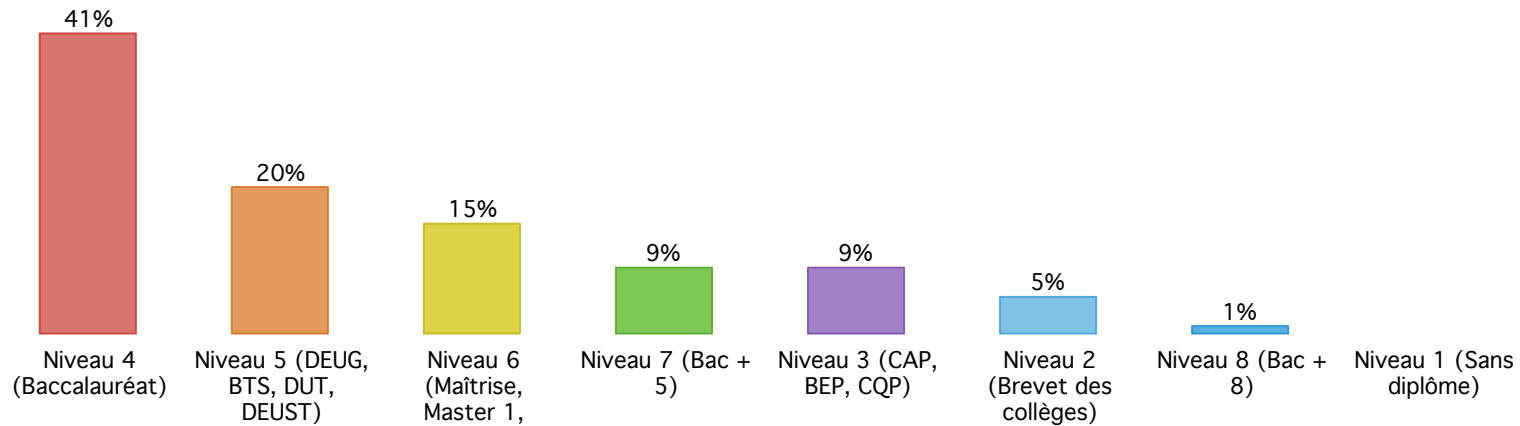
Quelle était votre situation principale avant votre formation CQP ? *

	Effectifs	Fréquence
Elève ou étudiant	34	34%
En emploi : salarié CDI	22	22%
En emploi: CDD saisonnier	10	10%
Sans emploi et à la recherche d'un emploi	10	10%
En emploi : salarié CDD	9	9%
En emploi : non salarié (indépendant, gérant, etc)	5	5%
En emploi : titulaire de la fonction publique	5	5%
Autre	3	3%
En emploi : contrat de professionnalisation	1	1%
En emploi : contrat d'apprentissage	1	1%
En emploi: CDI (Contrat de travail à Durée Indéterminée Intermittent)		
En emploi : salarié intérim		
Total	100	100%

Taux de réponses : 100%

La situation avant l'obtention du CQP

Avant votre formation CQP, quel était votre plus haut niveau de diplôme ? *

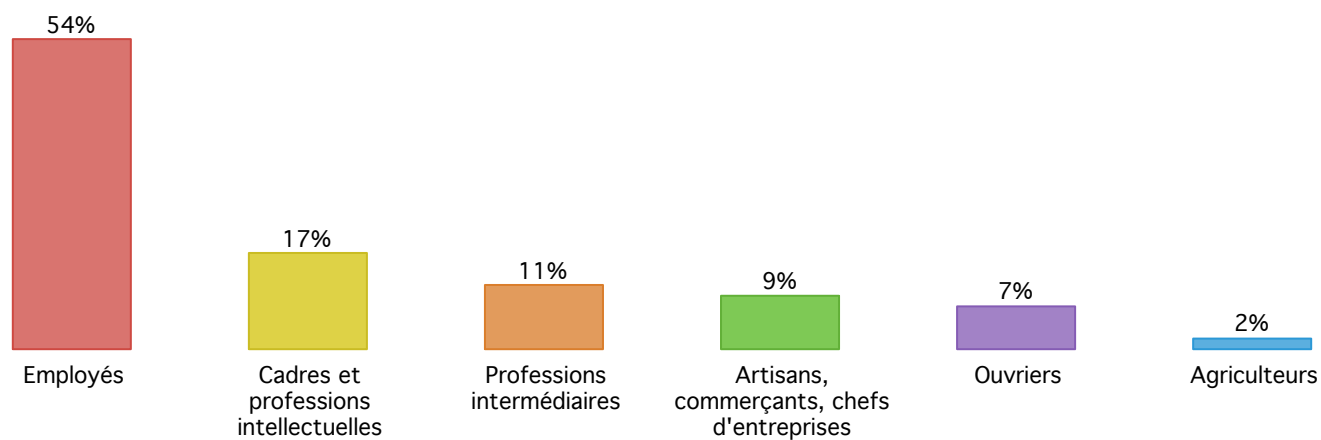


	Effectifs	Fréquence
Niveau 4 (Baccalauréat)	41	41%
Niveau 5 (DEUG, BTS, DUT, DEUST)	20	20%
Niveau 6 (Maîtrise, Master 1, Licence, Licence professionnelle)	15	15%
Niveau 7 (Bac +5)	9	9%
Niveau 3 (CAP, BEP, CQP)	9	9%
Niveau 2 (Brevet des collèges)	5	5%
Niveau 8 (Bac + 8)	1	1%
Niveau 1 (Sans diplôme)		
Total	100	100%

Taux de réponses : 100%

La situation avant l'obtention du CQP pour les personnes en emploi

Quelle était votre catégorie socio-professionnelle liée à ce métier ? *



	Effectifs	Fréquence
Employés	29	54%
Cadres et professions intellectuelles supérieures	9	17%
Professions intermédiaires	6	11%
Artisans, commerçants, chefs d'entreprises	5	9%
Ouvriers	4	7%
Agriculteurs	1	2%
Total	54	100%

Taux de réponses : 54%

Quel était le secteur d'activité de votre entreprise ? *

Suivi d'insertion professionnelle des CQP promo 2020 à 6 mois

Moniteur de canoë-kayak

Sport

	Effectifs	Fréquence
Autres activités de services	18	33%
Arts, spectacles et activités récréatives (ex: clubs de sport, centre de remis en forme, etc)	6	11%
Administration publique	5	9%
Construction	4	7%
Enseignement	3	6%
Industrie manufacturière	3	6%
Hébergement et restauration	3	6%
Activités spécialisées, scientifiques et techniques	3	6%
Santé humaine et action sociale	2	4%
Transports et entreposage	2	4%
Agriculture, sylviculture et pêche	1	2%
Industries extractives	1	2%
Production et distribution d'électricité, de gaz, de vapeur et d'air conditionné	1	2%
Commerce ; réparation d'automobiles et de motocycles	1	2%
Activités extra-territoriales	1	2%
Production et distribution d'eau ; assainissement, gestion des déchets et dépollution		
Information et communication		
Activités financières et d'assurance		
Activités immobilières		
Activités de services administratifs et de soutien		
Activités des ménages en tant qu'employeurs		
Total	54	100%

Taux de réponses : 54%



Suivi d'insertion professionnelle des CQP promo 2020 à 6 mois

Moniteur de canoë-kayak

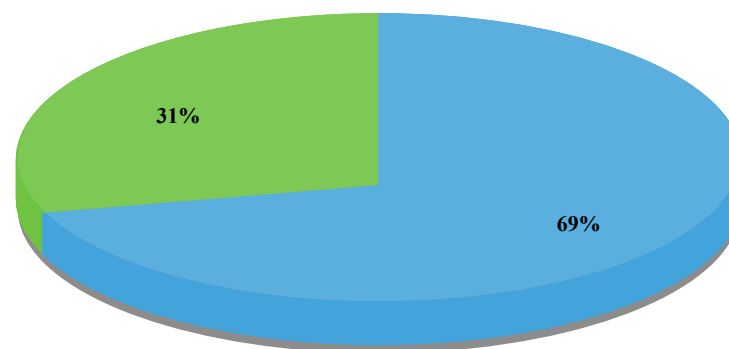
La situation avant l'obtention du CQP pour les personnes en emploi

8. Rémunération avant formation CQP

	Moyenne	Ecart-type	Maximum	Nombre	Sans rép
7. Rémunération avant formation CQP	2082,59	1911,85	15000	54	46

La situation avant l'obtention du CQP

Étiez-vous bénévole dans le secteur sportif ?



■ Oui ■ Non

	Effectifs	Fréquence
Oui	68	69%
Non	31	31%
Total	99	100%

Taux de réponses : 99%

La situation avant l'obtention du CQP

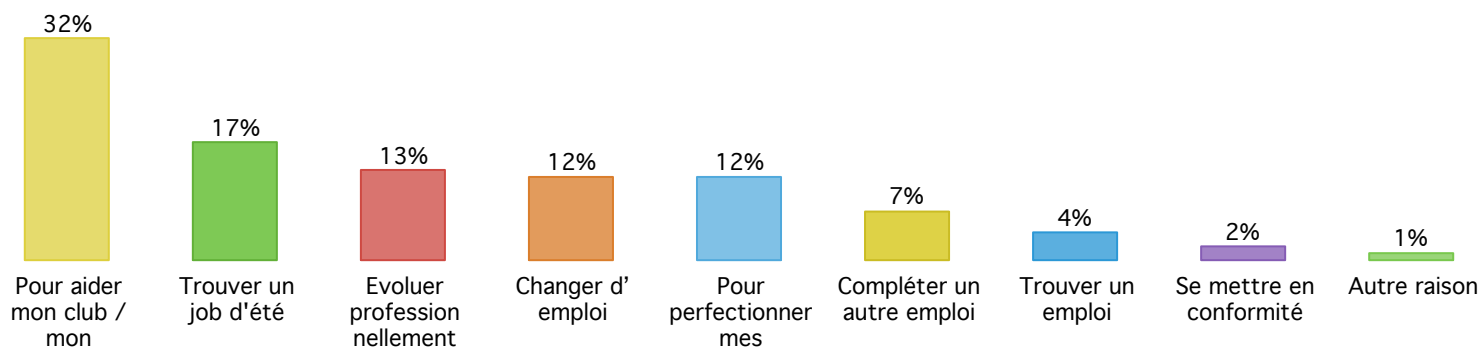
Êtiez-vous titulaire d'une ou plusieurs certifications du sport avant l'obtention du CQP ? *

	Effectifs	Fréquence
Aucun diplôme du sport	50	50%
Brevet fédéral	35	35%
Autre CQP	7	7%
Licence / DEUG / DEUST STAPS	6	6%
BP JEPS	5	5%
BEES 1	3	3%
Titre à finalité professionnelle	2	2%
DE JEPS	1	1%
Master STAPS	1	1%
DES JEPS		
BEES 2		
Mention complémentaire liée au sport d'un baccalauréat professionnel		
Total/ répondants	100	110%

Taux de réponses : 100%

Votre CQP

Pour quelle raison PRINCIPALE avez-vous souhaité obtenir le CQP ?

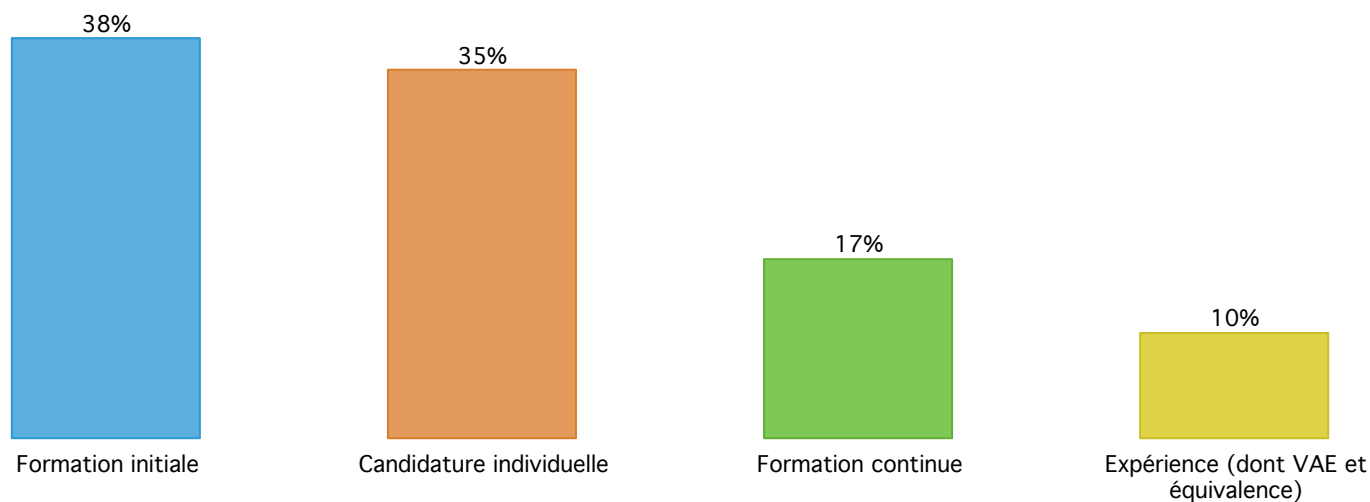


	Effectifs	Fréquence
Pour aider mon club / mon association	32	32%
Trouver un job d'été	17	17%
Evoluer professionnellement	13	13%
Changer d'emploi	12	12%
Pour perfectionner mes connaissances / compétences	12	12%
Compléter un autre emploi	7	7%
Trouver un emploi	4	4%
Se mettre en conformité	2	2%
Autre raison	1	1%
Total	100	100%

Taux de réponses : 100%

Votre CQP

Par quelle voie avez-vous obtenu votre CQP ? *

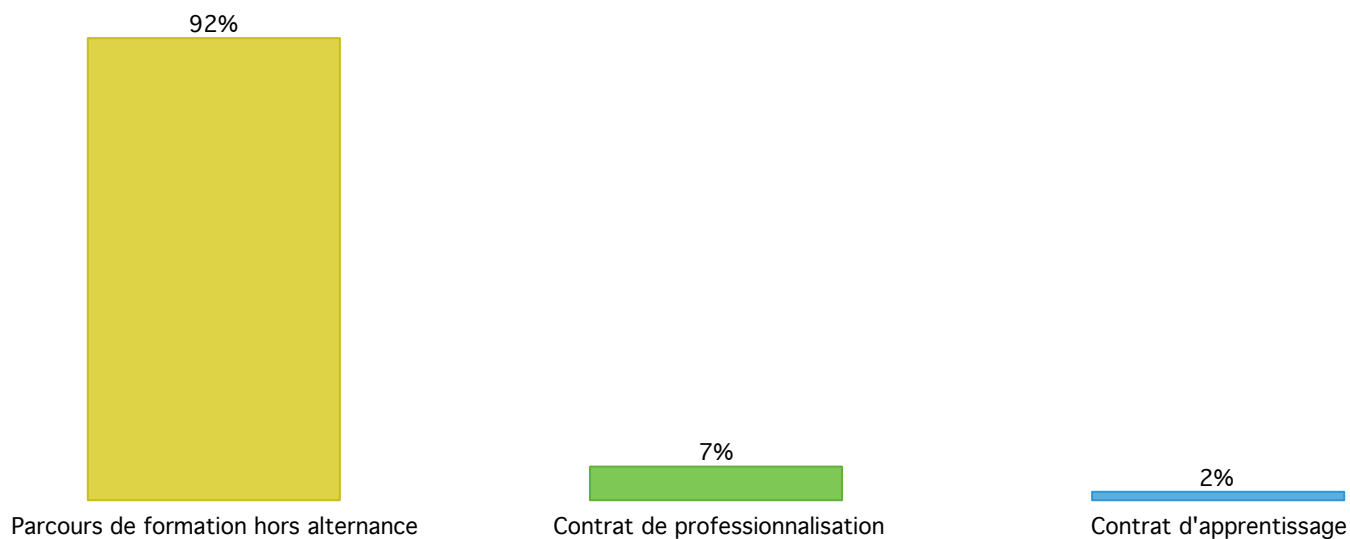


	Effectifs	Fréquence
Formation initiale	38	38%
Candidature individuelle	35	35%
Formation continue	17	17%
Expérience (dont VAE et équivalence)	10	10%
Total	100	100%

Taux de réponses : 100%

Votre CQP

Dans cette formation, aviez-vous: *

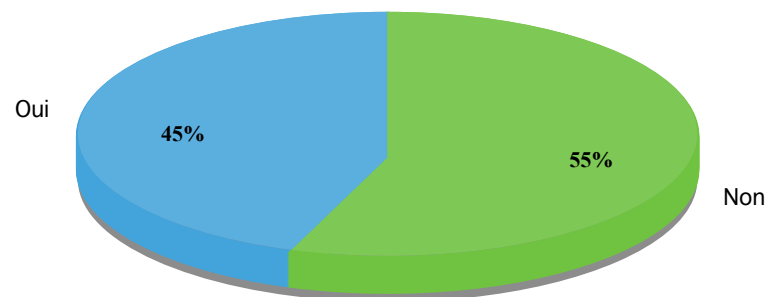


	Effectifs	Fréquence
Parcours de formation hors alternance	55	92%
Contrat de professionnalisation	4	7%
Contrat d'apprentissage	1	2%
Total	60	100%

Taux de réponses : 60%

Votre emploi lié au CQP

Aujourd'hui, obtenez-vous une rémunération (principale, secondaire, saisonnière, ponctuelle, etc) en lien avec votre CQP ? *

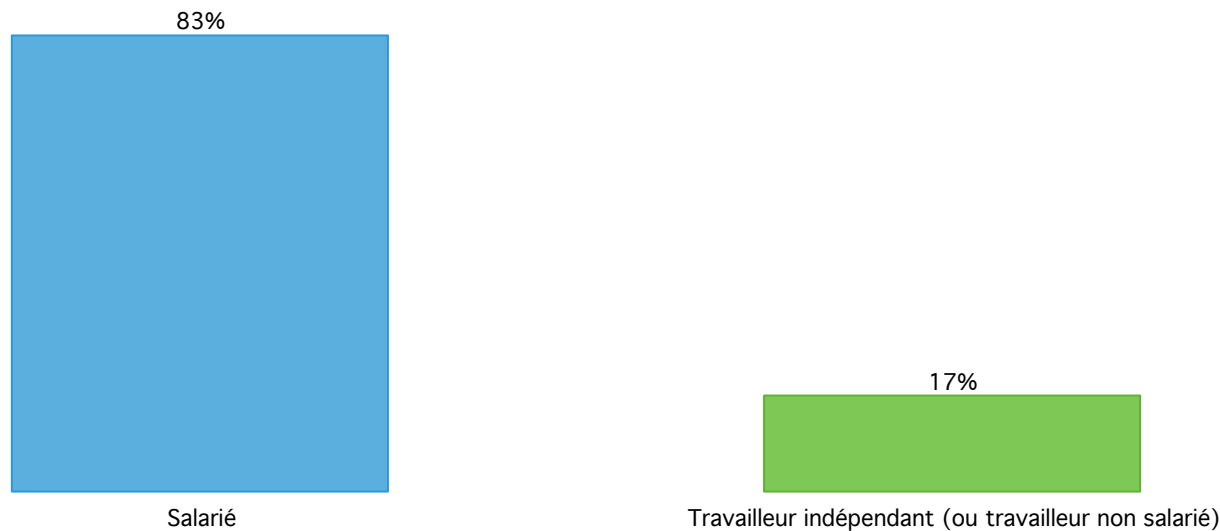


	Effectifs	Fréquence
Non	55	55%
Oui	45	45%
Total	100	100%

Taux de réponses : 100%

Votre emploi lié au CQP (pour ceux qui travaillent aujourd'hui avec leur CQP)

Dans cet(es) emploi(s) lié(s) au CQP, vous-êtes:

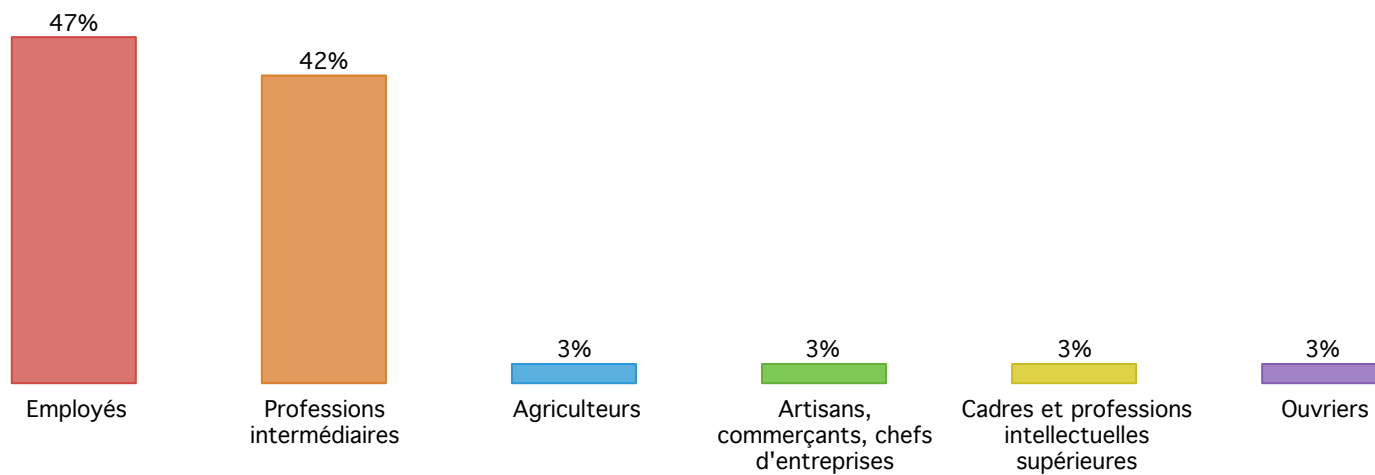


	Effectifs	Fréquence
Salarié	38	83%
Travailleur indépendant (ou travailleur non salarié)	8	17%
Total/ répondants	46	100%

Taux de réponses : 46%

Votre emploi lié au CQP: les salariés

Quelle est la catégorie socioprofessionnelle liée à ce métier ? *

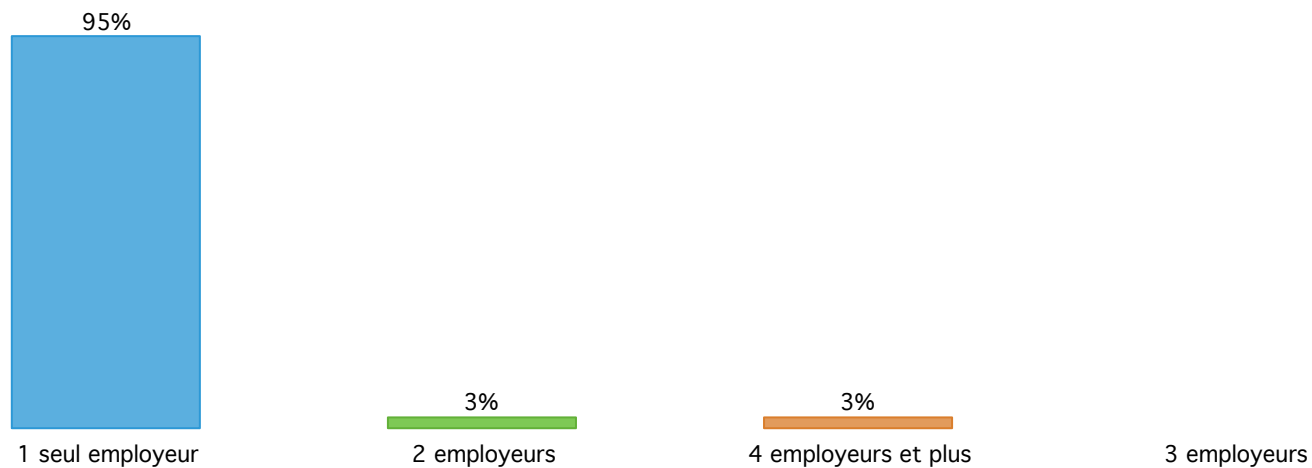


	Effectifs	Fréquence
Employés	18	47%
Professions intermédiaires	16	42%
Agriculteurs	1	3%
Artisans, commerçants, chefs d'entreprises	1	3%
Cadres et professions intellectuelles supérieures	1	3%
Ouvriers	1	3%
Total	38	100%

Taux de réponses : 38%

Votre emploi lié au CQP: les salariés

Actuellement, combien avez-vous d'employeurs lié à ce CQP ? *



	Effectifs	Fréquence
1 seul employeur	36	95%
2 employeurs	1	3%
4 employeurs et plus	1	3%
3 employeurs	0	0%
Total	38	100%

Taux de réponses : 38%

A quel secteur appartient votre employeur principal ? *

Moniteur de canoë-kayak

SPORT

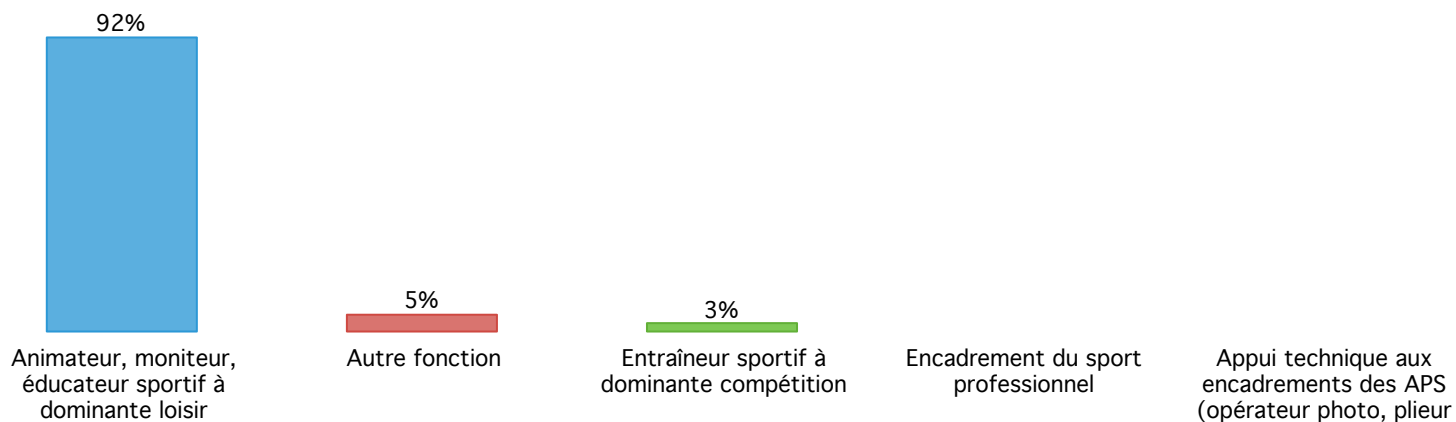
Effectifs Fréquence

	Effectifs	Fréquence
Arts, spectacles et activités récréatives (ex: clubs de sport; animation socio-culturelle, etc)	20	53%
Autres activités de services	8	21%
Santé humaine et action sociale	3	8%
Enseignement	2	5%
Administration publique	2	5%
Hébergement et restauration	1	3%
Activités financières et d'assurance	1	3%
Activités spécialisées, scientifiques et techniques	1	3%
Agriculture, sylviculture et pêche		
Industries extractives		
Industrie manufacturière		
Production et distribution d'électricité, de gaz, de vapeur et d'air conditionné		
Production et distribution d'eau ; assainissement, gestion des déchets et dépollution		
Construction		
Commerce ; réparation d'automobiles et de motocycles		
Transports et entreposage		
Information et communication		
Activités immobilières		
Activités de services administratifs et de soutien		
Activités des ménages en tant qu'employeurs		
Activités extra-territoriales		
Total	38	100%

Taux de réponses : 38%

Votre emploi lié au CQP: les salariés

Quelle est la fonction PRINCIPALE que vous exercez dans cet emploi ? *



	Effectifs	Fréquence
Animateur, moniteur, éducateur sportif à dominante loisir	35	92%
Autre fonction	2	5%
Entraîneur sportif à dominante compétition	1	3%
Encadrement du sport professionnel		
Appui technique aux encadrements des APS (opérateur photo, plieur de parachute, agent de sécurité, etc.)		
Total	38	100%

Taux de réponses : 38%

Votre emploi lié au CQP: les salariés

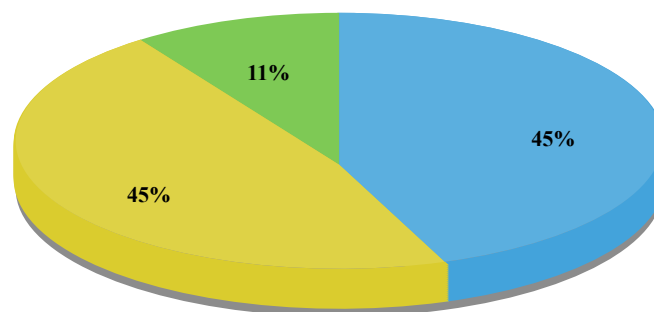
Pouvez-vous indiquer le contrat de cet emploi lié au CQP ? *

	Effectifs	Fréquence
En emploi: salarié CDD saisonnier	18	47%
En emploi : salarié CDI	8	21%
En emploi : salarié CDD	8	21%
En emploi : contrat d'apprentissage	3	8%
Autre type contrat de travail : saisie libre	1	3%
En emploi: CDII (Contrat de travail à Durée Indéterminée Intermittent)		
En emploi: salarié CDD spécifique		
En emploi : salarié intérim		
En emploi : contrat de professionnalisation		
En emploi : titulaire de la fonction publique		
Total	38	100%

Taux de réponses : 38%

Votre emploi lié au CQP: les salariés

Est-ce que votre employeur relève de la Convention Collective Nationale du Sport (CCNS) ? *



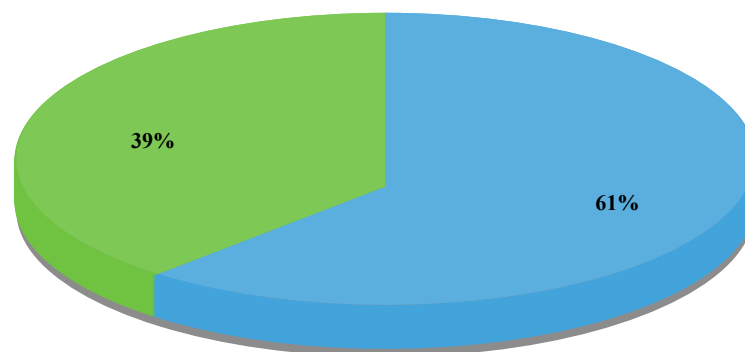
■ Oui ■ Je ne sais pas ■ Non

	Effectifs	Fréquence
Oui	17	45%
Je ne sais pas	17	45%
Non	4	11%
Total	38	100%

Taux de réponses : 38%

Votre emploi lié au CQP: les salariés

Votre emploi est-il saisonnier ? (activité pendant l'été, l'hiver, etc)



■ Oui ■ Non

	Effectifs	Fréquence
Oui	23	61%
Non	15	39%
Total	38	100%

Taux de réponses : 38%

Votre emploi lié au CQP: les salariés

44. Volume horaire moyenne CQP

	Moyenne	Ecart-type	Maximum	Nombre	Sans rép
43. Volume horaire moyenne CQP	27,82	12,81	40	38	62

45. Rémunération moyenne nette CQP

	Moyenne	Ecart-type	Maximum	Nombre	Sans rép
44. Rémunération moyenne nette CQP	1133,26	536,09	2000	38	62



Sport

Suivi d'insertion professionnelle des CQP promo 2020 à 6 mois

Moniteur de canoë-kayak

Votre emploi lié au CQP: les travailleurs indépendants

46. CA travailleur indépendant

	Moyenne	Ecart-type	Maximum	Nombre	Sans rép
45. CA travailleur indépendant	1637,00	1693,31	5000	8	92



Suivi d'insertion professionnelle des CQP promo 2020 à 6 mois

Moniteur de canoë-kayak

Personnes ne travaillant pas avec leur CQP aujourd'hui

Personnes ne travaillant pas avec leur CQP aujourd'hui

Avez-vous tout de même travaillé auparavant avec ce CQP ? *



	Effectifs	Fréquence
Non	51	93%
Oui	4	7%
Total	55	100%

Taux de réponses : 55%

30. Temps de travail avec CQP (durée cumulée en nombre de mois)

	Moyenne	Ecart-type	Maximum	Nombre	Sans rép
29. Temps de travail avec CQP	4,80	7,40	18	5	95



Suivi d'insertion professionnelle des CQP promo 2020 à 6 mois

Moniteur de canoë-kayak

Situation professionnelle actuelle en dehors de l'activité liée au CQP



Commission Paritaire Nationale
Entreprises

Suivi d'insertion professionnelle des CQP promo 2020 à 6 mois

Moniteur de canoë-kayak

Pouvez-vous préciser le secteur d'activité de votre entreprise ? *

Sport

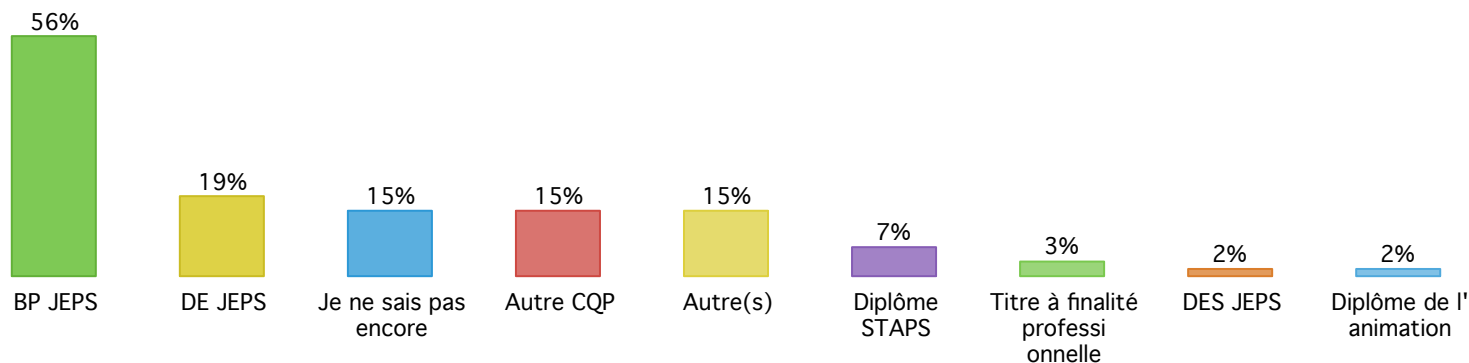
Situation professionnelle actuelle en dehors de l'activité liée au CQP

	Effectifs	Fréquence
Autres activités de services	10	24%
Arts, spectacles et activités récréatives	4	10%
Santé humaine et action sociale	4	10%
Administration publique	4	10%
Enseignement	3	7%
Industrie manufacturière	3	7%
Construction	3	7%
Activités spécialisées, scientifiques et techniques	3	7%
Hébergement et restauration	2	5%
Agriculture, sylviculture et pêche	1	2%
Industries extractives	1	2%
Production et distribution d'électricité, de gaz, de vapeur et d'air conditionné	1	2%
Commerce ; réparation d'automobiles et de motocycles	1	2%
Transports et entreposage	1	2%
Production et distribution d'eau ; assainissement, gestion des déchets et dépollution		
Information et communication		
Activités financières et d'assurance		
Activités immobilières		
Activités de services administratifs et de soutien		
Activités des ménages en tant qu'employeurs		
Activités extra-territoriales		
Total	41	100%

Taux de réponses : 41%

Situation professionnelle actuelle en dehors de l'activité liée au CQP

Laquelle(Lequelles) ?

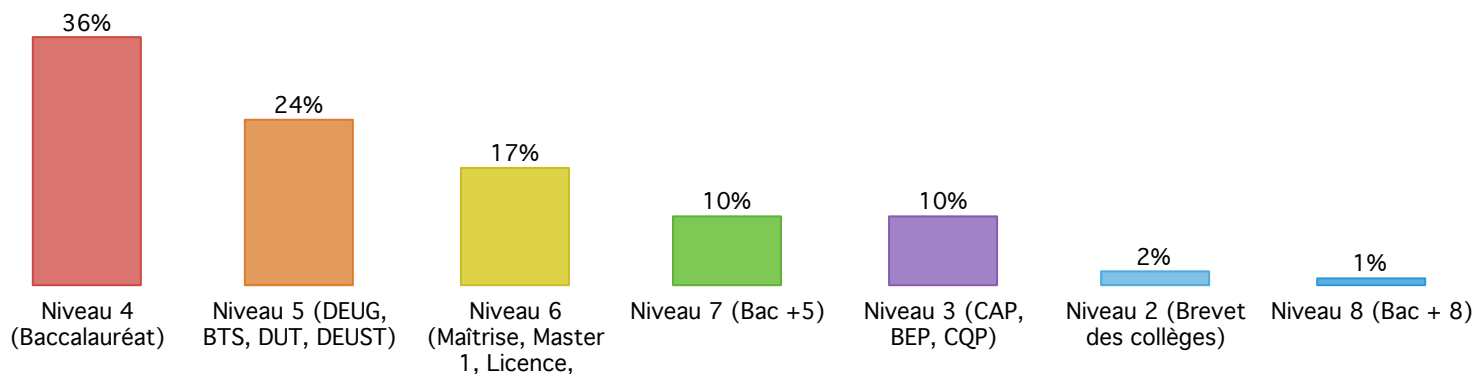


	Effectifs	Fréquence
BP JEPS	33	56%
DE JEPS	11	19%
Je ne sais pas encore	9	15%
Autre CQP	9	15%
Autre(s)	9	15%
Diplôme STAPS	4	7%
Titre à finalité professionnelle	2	3%
DES JEPS	1	2%
Diplôme de l'animation	1	2%
Total/ répondants	59	134%

Taux de réponses : 59%

Situation professionnelle actuelle en dehors de l'activité liée au CQP

Quel est votre plus haut niveau de diplôme ? *



	Effectifs	Fréquence
Niveau 4 (Baccalauréat)	36	36%
Niveau 5 (DEUG, BTS, DUT, DEUST)	24	24%
Niveau 6 (Maîtrise, Master 1, Licence, Licence professionnelle)	17	17%
Niveau 7 (Bac +5)	10	10%
Niveau 3 (CAP, BEP, CQP)	10	10%
Niveau 2 (Brevet des collèges)	2	2%
Niveau 8 (Bac + 8)	1	1%
Total	100	100%

Taux de réponses : 100%