



Suivi d'insertion professionnelle des CQP à 6 mois (promotion 2019)

C-K

Préambule

Au sein de ce webreporting, vous trouverez les données relatives à l'insertion professionnelle de la promotion 2019 des titulaires d'un CQP 6 mois après l'obtention de celui-ci.

La présentation des résultats suit l'ordre des questions de l'enquête, et les résultats sont "bruts".

Vous pouvez naviguer au sein des différentes questions:

- en utilisant les onglets "précédent / suivant"
- en utilisant l'onglet "aller à" qui vous permet d'accéder directement à une question de votre choix

Bonne navigation !

La situation avant l'obtention du CQP

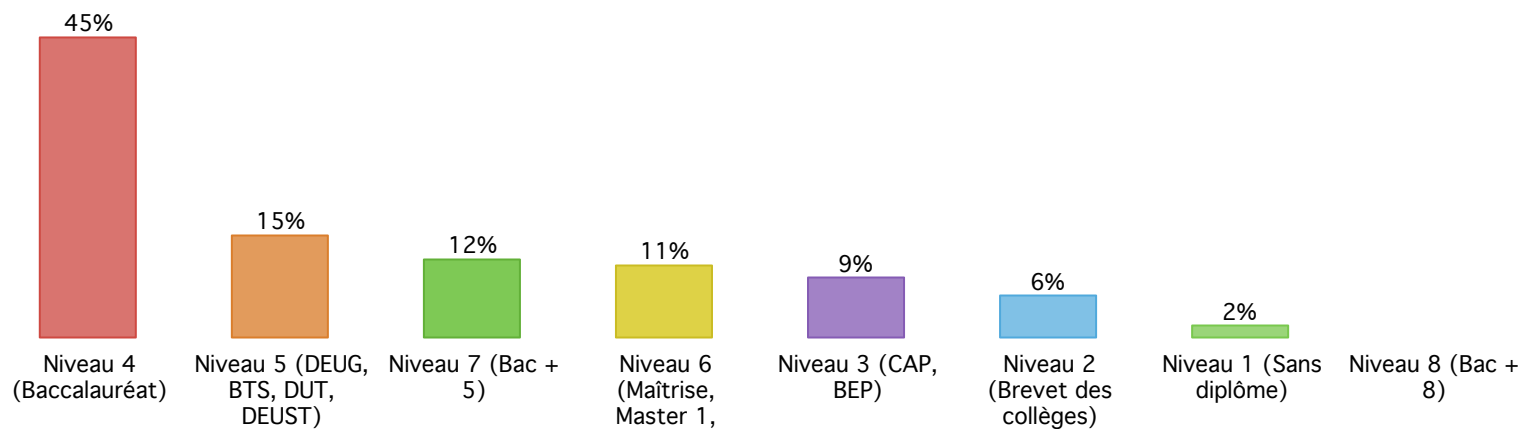
Quelle était votre situation principale avant votre formation CQP ? *

	Effectifs	Fréquence
Elève ou étudiant	44	40%
En emploi : salarié CDI	18	16%
Sans emploi et à la recherche d'un emploi	11	10%
En emploi: CDD saisonnier	9	8%
En emploi : indépendant	8	7%
En emploi : titulaire de la fonction publique	6	5%
En emploi : salarié CDD	5	5%
En emploi : contrat de professionnalisation	3	3%
Autre	3	3%
En emploi : salarié intérim	2	2%
En emploi : contrat d'apprentissage	2	2%
En emploi: CDI (Contrat de travail à Durée Indéterminée Intermittent)		
Total	111	100%

Taux de réponses : 100%

La situation avant l'obtention du CQP

Avant votre formation CQP, quel était votre plus haut niveau de diplôme ? *

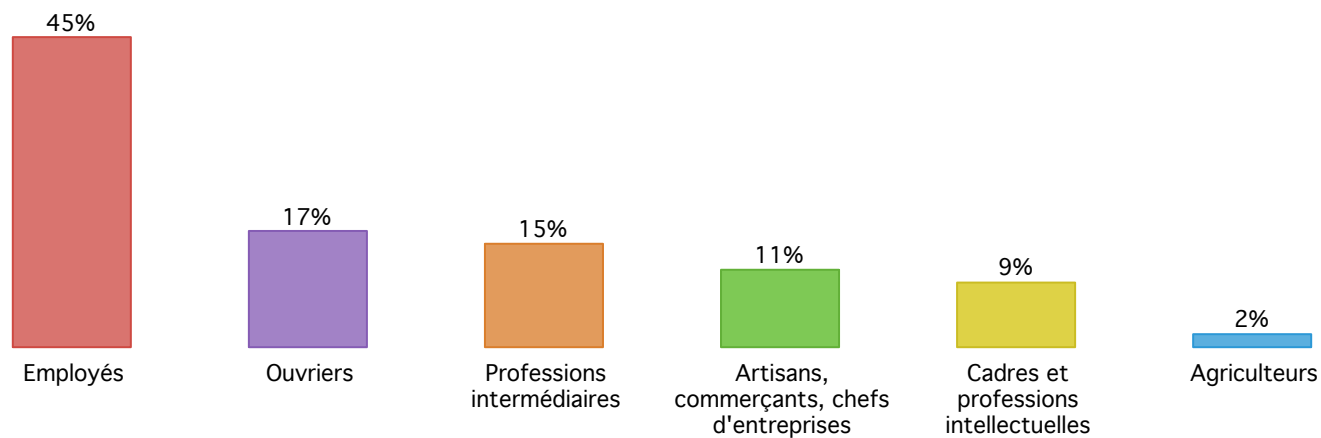


	Effectifs	Fréquence
Niveau 4 (Baccalauréat)	50	45%
Niveau 5 (DEUG, BTS, DUT, DEUST)	17	15%
Niveau 7 (Bac +5)	13	12%
Niveau 6 (Maîtrise, Master 1, Licence, Licence professionnelle)	12	11%
Niveau 3 (CAP, BEP)	10	9%
Niveau 2 (Brevet des collèges)	7	6%
Niveau 1 (Sans diplôme)	2	2%
Niveau 8 (Bac + 8)		
Total	111	100%

Taux de réponses : 100%

La situation avant l'obtention du CQP pour les personnes en emploi

Quelle était votre catégorie socio-professionnelle liée à ce métier ? *



	Effectifs	Fréquence
Employés	24	45%
Ouvriers	9	17%
Professions intermédiaires	8	15%
Artisans, commerçants, chefs d'entreprises	6	11%
Cadres et professions intellectuelles supérieures	5	9%
Agriculteurs	1	2%
Total	53	100%

Taux de réponses : 48%

Quel était le secteur d'activité de votre entreprise ? *

	Effectifs	Fréquence
Autres activités de services	14	26%
Arts, spectacles et activités récréatives (ex: clubs de sport, centre de remis en forme, etc)	10	19%
Santé humaine et action sociale	5	9%
Enseignement	4	8%
Construction	4	8%
Hébergement et restauration	4	8%
Agriculture, sylviculture et pêche	3	6%
Administration publique	2	4%
Industrie manufacturière	2	4%
Commerce ; réparation d'automobiles et de motocycles	1	2%
Information et communication	1	2%
Activités financières et d'assurance	1	2%
Activités immobilières	1	2%
Activités spécialisées, scientifiques et techniques	1	2%
Industries extractives		
Production et distribution d'électricité, de gaz, de vapeur et d'air conditionné		
Production et distribution d'eau ; assainissement, gestion des déchets et dépollution		
Transports et entreposage		
Activités de services administratifs et de soutien		
Activités des ménages en tant qu'employeurs		
Activités extra-territoriales		
Total	53	100%

Taux de réponses : 48%



Suivi d'insertion professionnelle des CQP à 6 mois (promotion 2019)

C-K

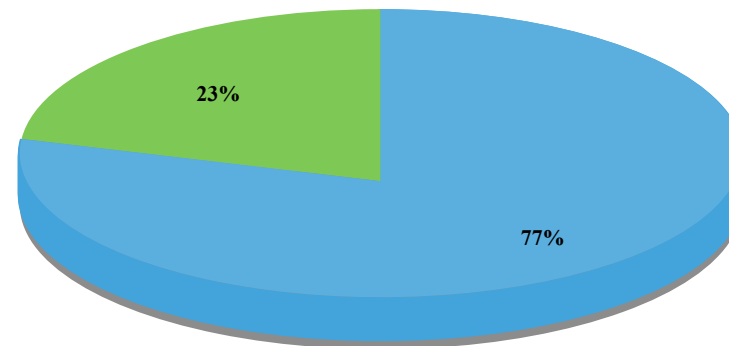
La situation avant l'obtention du CQP pour les personnes en emploi

8. Rémunération avant formation CQP

	Moyenne	Ecart-type	Maximum	Nombre	Sans rép
8. Rémunération avant formation CQP	1564,32	756,83	4000	53	58

La situation avant l'obtention du CQP

Étiez-vous bénévole dans le secteur sportif ?



■ Oui ■ Non

	Effectifs	Fréquence
Oui	85	77%
Non	26	23%
Total	111	100%

Taux de réponses : 100%

La situation avant l'obtention du CQP

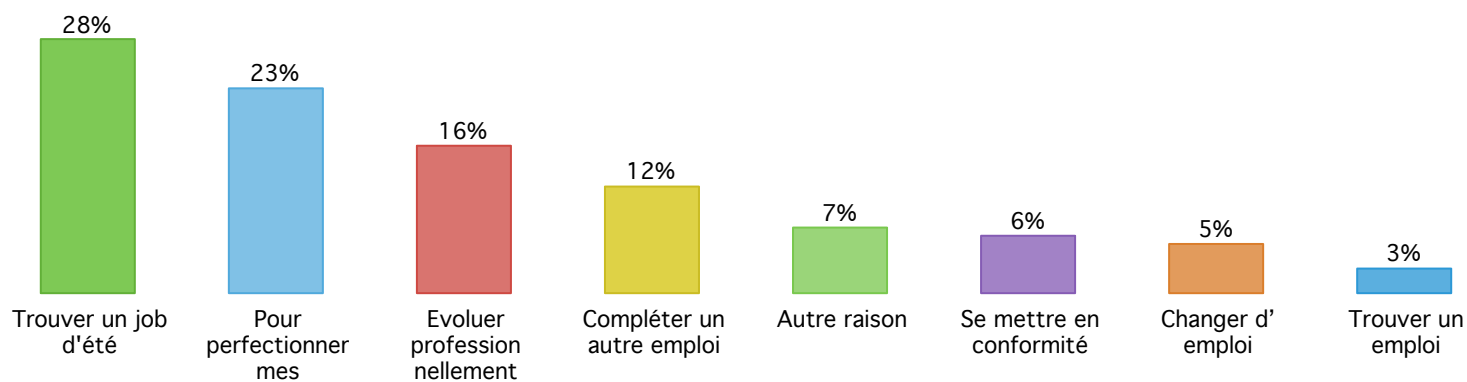
Étiez-vous titulaire d'une ou plusieurs certifications du sport avant l'obtention du CQP ? *

	Effectifs	Fréquence
Aucun diplôme du sport	61	55%
Brevet fédéral	33	30%
Autre CQP	7	6%
BP JEPS	6	5%
Licence / DEUG / DEUST STAPS	6	5%
BEES 1	3	3%
Master STAPS	2	2%
Titre à finalité professionnelle	2	2%
DE JEPS	1	1%
Mention complémentaire liée au sport d'un baccalauréat professionnel	1	1%
DES JEPS		
BEES 2		
Total/ répondants	111	110%

Taux de réponses : 100%

Votre CQP

Pour quelle raison PRINCIPALE avez-vous souhaité obtenir le CQP ?

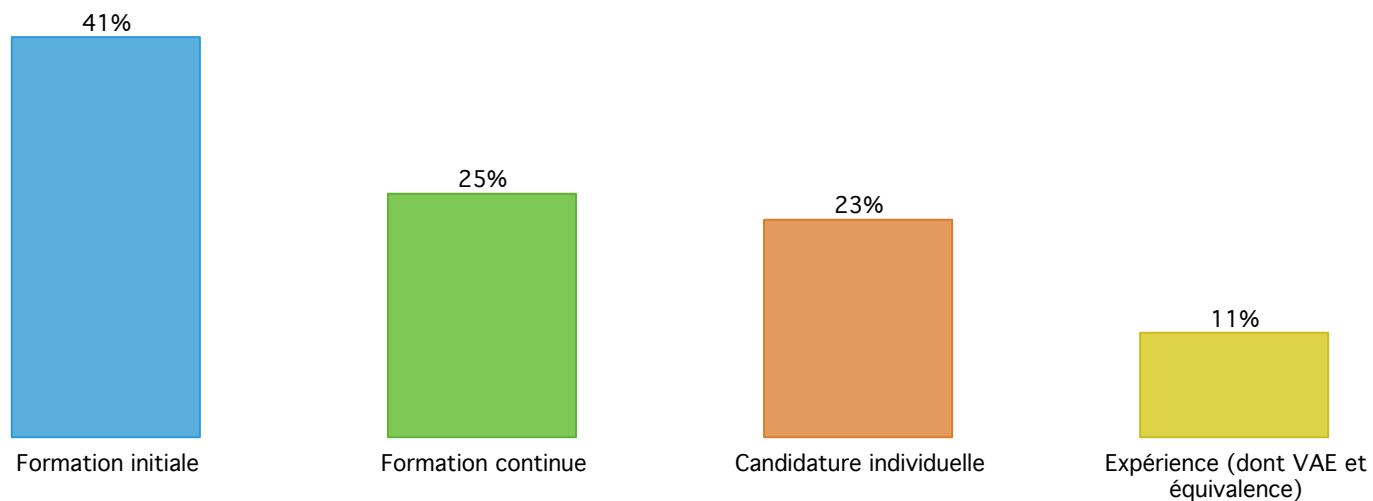


	Effectifs	Fréquence
Trouver un job d'été	31	28%
Pour perfectionner mes connaissances / compétences	25	23%
Evoluer professionnellement	18	16%
Compléter un autre emploi	13	12%
Autre raison	8	7%
Se mettre en conformité	7	6%
Changer d'emploi	6	5%
Trouver un emploi	3	3%
Total	111	100%

Taux de réponses : 100%

Votre CQP

Par quelle voie avez-vous obtenu votre CQP ? *

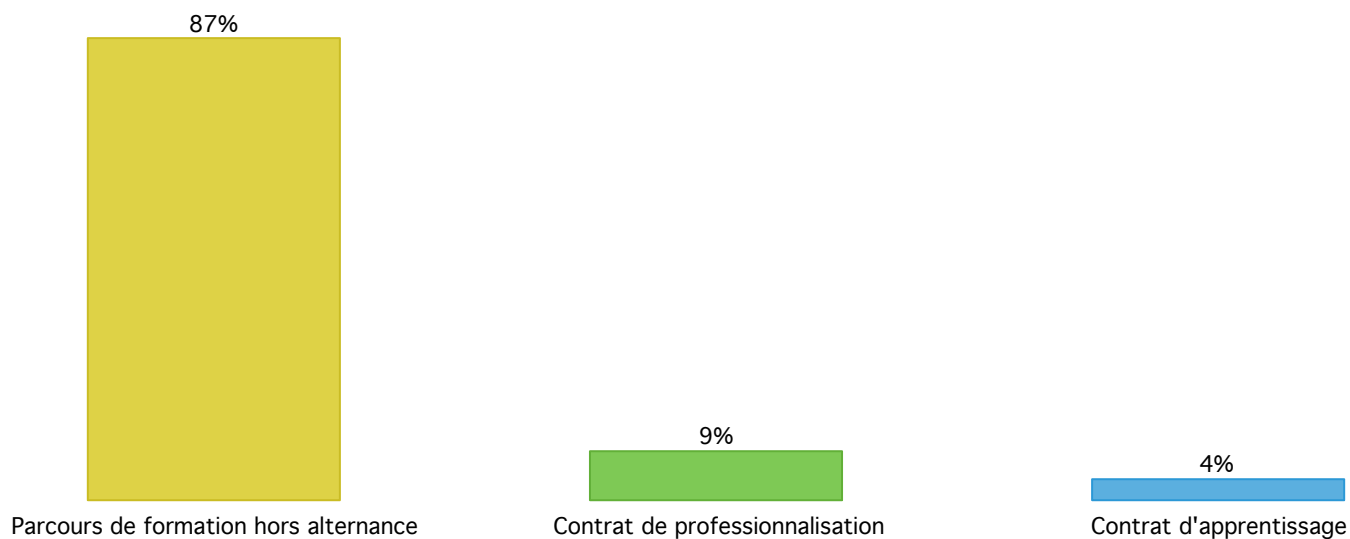


	Effectifs	Fréquence
Formation initiale	46	41%
Formation continue	28	25%
Candidature individuelle	25	23%
Expérience (dont VAE et équivalence)	12	11%
Total	111	100%

Taux de réponses : 100%

Votre CQP

Dans cette formation, aviez-vous: *

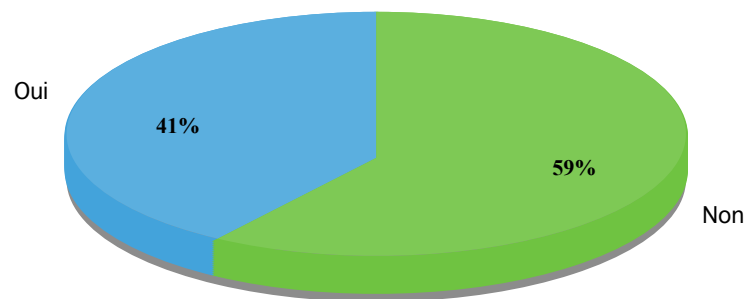


	Effectifs	Fréquence
Parcours de formation hors alternance	66	87%
Contrat de professionnalisation	7	9%
Contrat d'apprentissage	3	4%
Total	76	100%

Taux de réponses : 68%

Votre emploi lié au CQP

Aujourd'hui, obtenez-vous une rémunération (principale, secondaire, saisonnière, ponctuelle, etc) en lien avec votre CQP ? *

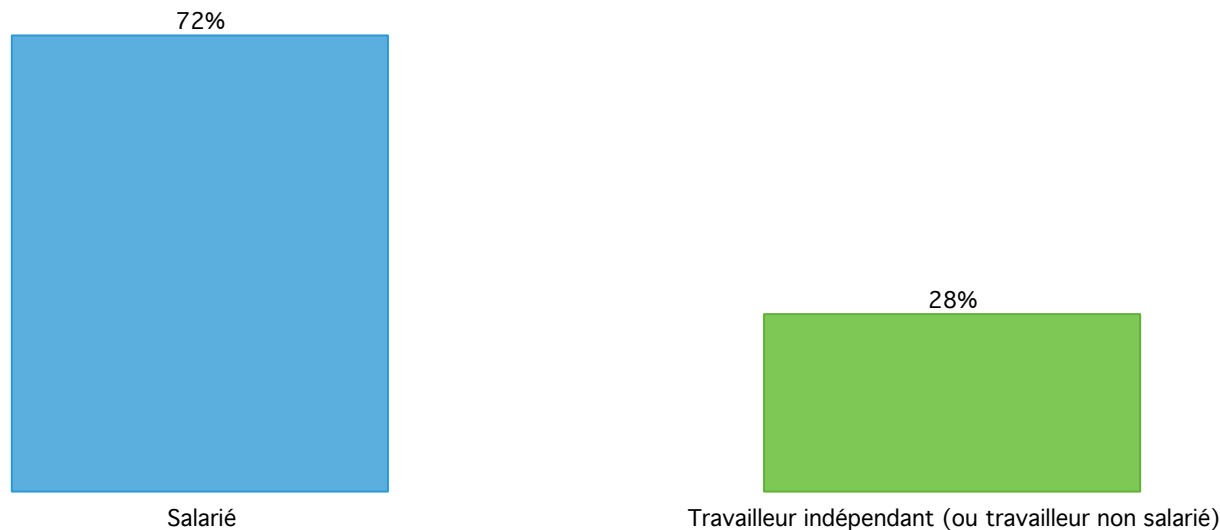


	Effectifs	Fréquence
Non	65	59%
Oui	46	41%
Total	111	100%

Taux de réponses : 100%

Votre emploi lié au CQP (pour ceux qui travaillent aujourd'hui avec leur CQP)

Dans cet(es) emploi(s) lié(s) au CQP, vous-êtes:

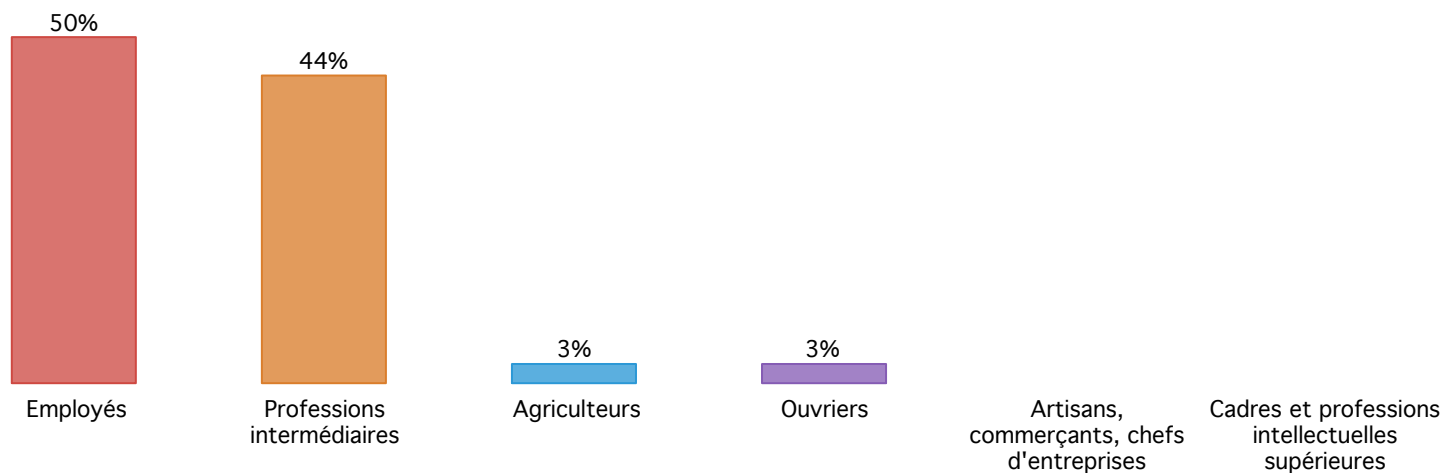


	Effectifs	Fréquence
Salarié	36	72%
Travailleur indépendant (ou travailleur non salarié)	14	28%
Total/ répondants	50	100%

Taux de réponses : 45%

Votre emploi lié au CQP: les salariés

Quelle est la catégorie socioprofessionnelle liée à ce métier ? *

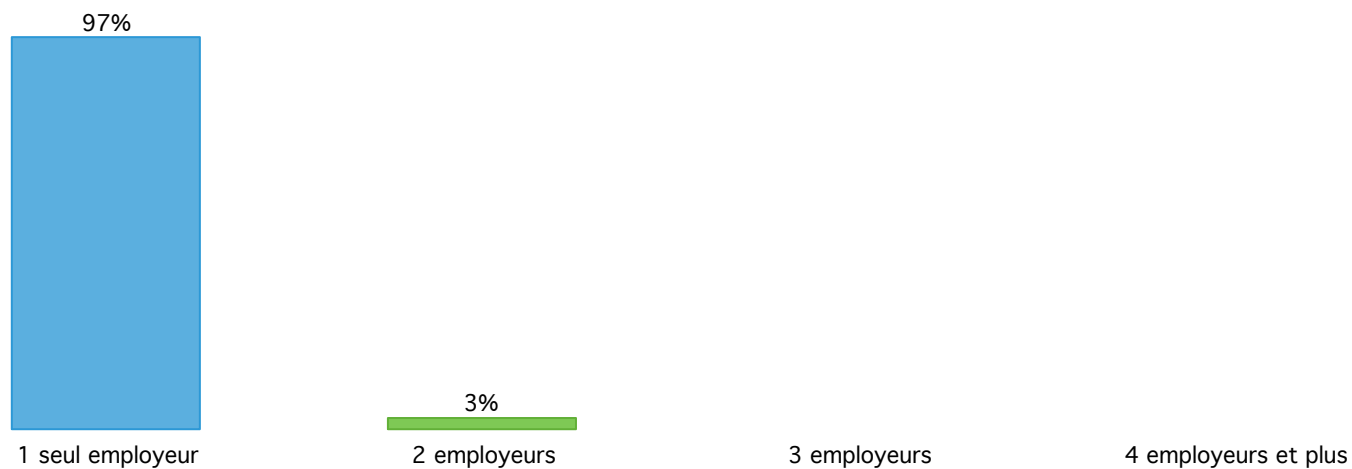


	Effectifs	Fréquence
Employés	18	50%
Professions intermédiaires	16	44%
Agriculteurs	1	3%
Ouvriers	1	3%
Artisans, commerçants, chefs d'entreprises		
Cadres et professions intellectuelles supérieures		
Total	36	100%

Taux de réponses : 32%

Votre emploi lié au CQP: les salariés

Actuellement, combien avez-vous d'employeurs lié à ce CQP ? *



	Effectifs	Fréquence
1 seul employeur	35	97%
2 employeurs	1	3%
3 employeurs	0	0%
4 employeurs et plus	0	0%
Total	36	100%

Taux de réponses : 32%

Votre emploi lié au CQP: les salariés

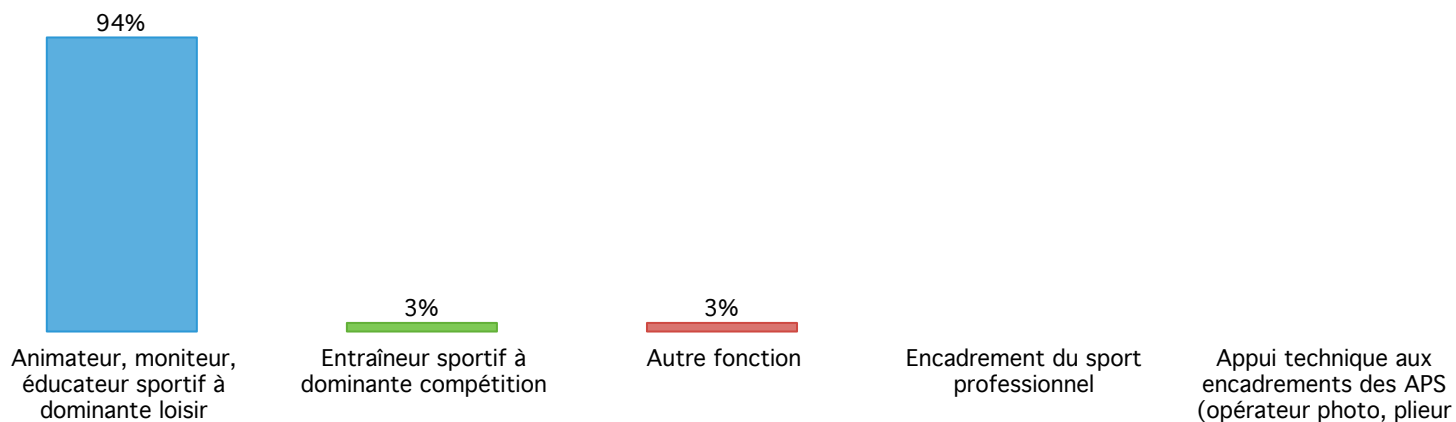
A quel secteur appartient votre employeur principal ? *

	Effectifs	Fréquence
Arts, spectacles et activités récréatives (ex: clubs de sport, animation socio-culturelle, etc)	25	69%
Autres activités de services	6	17%
Enseignement	2	6%
Administration publique	2	6%
Santé humaine et action sociale	1	3%
Total	36	100%

Taux de réponses : 32%

Votre emploi lié au CQP: les salariés

Quelle est la fonction PRINCIPALE que vous exercez dans cet emploi ? *



	Effectifs	Fréquence
Animateur, moniteur, éducateur sportif à dominante loisir	34	94%
Entraîneur sportif à dominante compétition	1	3%
Autre fonction	1	3%
Encadrement du sport professionnel		
Appui technique aux encadrements des APS (opérateur photo, plieur de parachute, agent de sécurité, etc.)		
Total	36	100%

Taux de réponses : 32%



Suivi d'insertion professionnelle des CQP à 6 mois (promotion 2019)

C-K

Votre emploi lié au CQP: les salariés

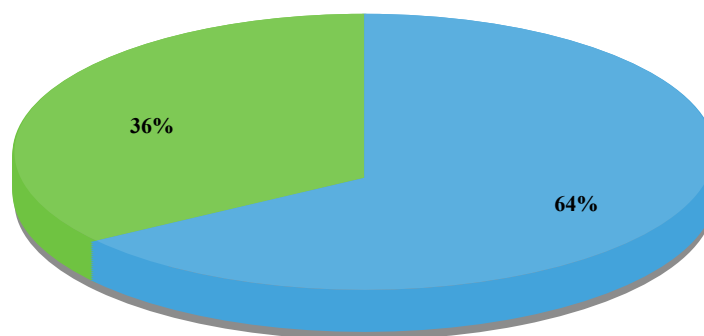
Pouvez-vous indiquer le contrat de cet emploi lié au CQP ? *

	Effectifs	Fréquence
En emploi: salarié CDD saisonnier	19	53%
En emploi : salarié CDD	8	22%
En emploi : salarié CDI	5	14%
En emploi : contrat de professionnalisation	2	6%
En emploi : contrat d'apprentissage	2	6%
En emploi: CDII (Contrat de travail à Durée Indéterminée Intermittent)		
En emploi: salarié CDD spécifique		
En emploi : salarié intérim		
En emploi : titulaire de la fonction publique		
Autre type contrat de travail : saisie libre		
Total	36	100%

Taux de réponses : 32%

Votre emploi lié au CQP: les salariés

Est-ce que votre employeur relève de la Convention Collective Nationale du Sport (CCNS) ? *



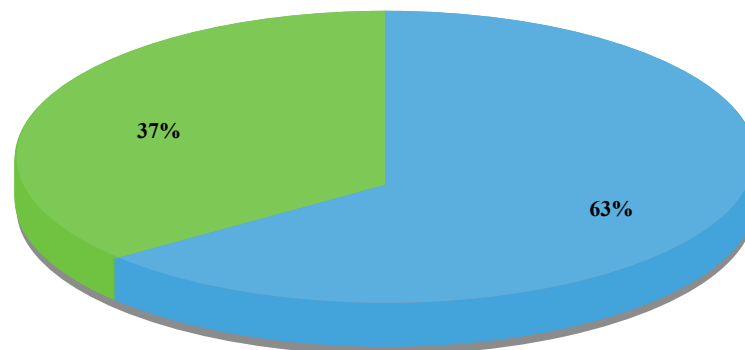
■ Oui ■ Non

	Effectifs	Fréquence
Oui	23	64%
Non	13	36%
Total	36	100%

Taux de réponses : 32%

Votre emploi lié au CQP: les salariés

Votre emploi est-il saisonnier ? (activité pendant l'été, l'hiver, etc)



■ Oui ■ Non

	Effectifs	Fréquence
Oui	22	63%
Non	13	37%
Total	35	100%

Taux de réponses : 32%

Votre emploi lié au CQP: les salariés

44. Volume horaire moyenne CQP

	Moyenne	Ecart-type	Maximum	Nombre	Sans rép
44. Volume horaire moyenne CQP	31,00	16,96	100	36	75

45. Rémunération moyenne nette CQP

	Moyenne	Ecart-type	Maximum	Nombre	Sans rép
45. Rémunération moyenne nette CQP	1186,64	750,25	4500	36	75



Suivi d'insertion professionnelle des CQP à 6 mois (promotion 2019)

C-K

Votre emploi lié au CQP: les travailleurs indépendants

46. CA travailleur indépendant

	Moyenne	Ecart-type	Maximum	Nombre	Sans rép
46. CA travailleur indépendant	1272,14	1627,72	6500	14	97

Personnes ne travaillant pas avec leur CQP aujourd'hui

Avez-vous tout de même travaillé auparavant avec ce CQP ? *



	Effectifs	Fréquence
Non	52	80%
Oui	13	20%
Total	65	100%

Taux de réponses : 59%

30. Temps de travail avec CQP (durée cumulée en nombre de mois)

	Moyenne	Ecart-type	Maximum	Nombre	Sans rép
30. Temps de travail avec CQP	3,93	3,50	12	14	97



Suivi d'insertion professionnelle des CQP à 6 mois (promotion 2019)

C-K

Situation professionnelle actuelle en dehors de l'activité liée au CQP

Situation professionnelle actuelle en dehors de l'activité liée au CQP

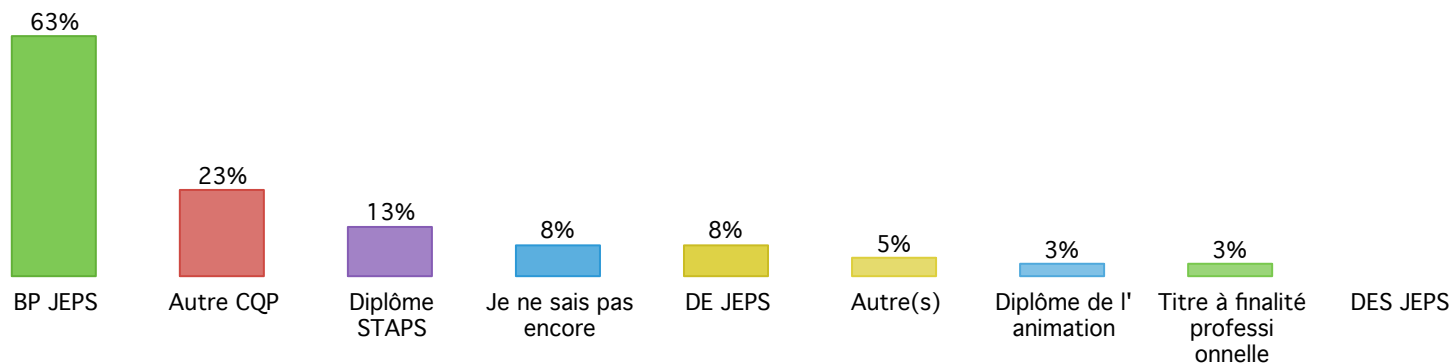
Pouvez-vous préciser le secteur d'activité de votre entreprise ? *

	Effectifs	Fréquence
Arts, spectacles et activités récréatives	9	16%
Autres activités de services	9	16%
Enseignement	6	11%
Santé humaine et action sociale	6	11%
Construction	4	7%
Hébergement et restauration	4	7%
Administration publique	3	5%
Agriculture, sylviculture et pêche	3	5%
Industrie manufacturière	3	5%
Activités financières et d'assurance	3	5%
Transports et entreposage	2	4%
Production et distribution d'eau ; assainissement, gestion des déchets et dépollution	1	2%
Commerce ; réparation d'automobiles et de motocycles	1	2%
Information et communication	1	2%
Activités immobilières	1	2%
Activités spécialisées, scientifiques et techniques	1	2%
Industries extractives		
Production et distribution d'électricité, de gaz, de vapeur et d'air conditionné		
Activités de services administratifs et de soutien		
Activités des ménages en tant qu'employeurs		
Activités extra-territoriales		
Total	57	100%

Taux de réponses : 51%

Situation professionnelle actuelle en dehors de l'activité liée au CQP

Laquelle(Lequelles) ?

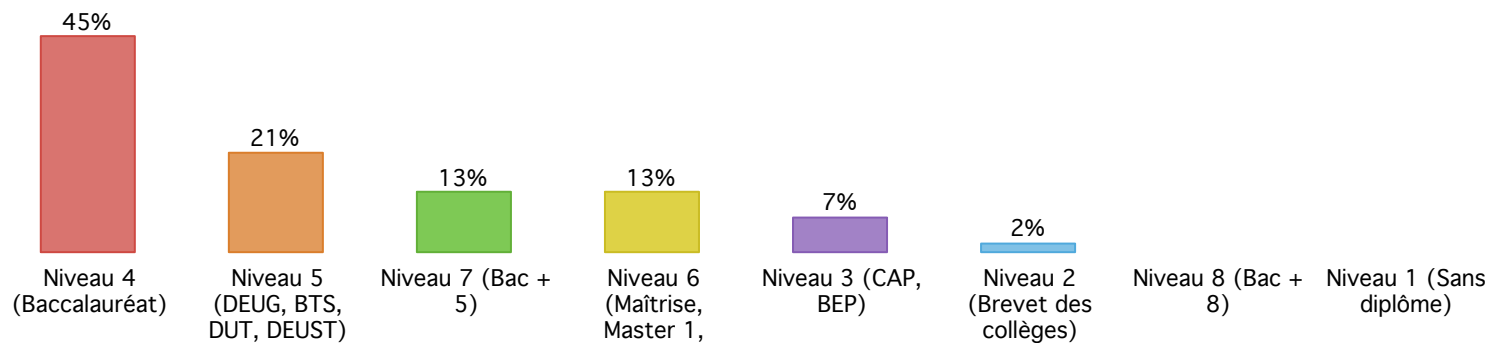


	Effectifs	Fréquence
BP JEPS	39	63%
Autre CQP	14	23%
Diplôme STAPS	8	13%
Je ne sais pas encore	5	8%
DE JEPS	5	8%
Autre(s)	3	5%
Diplôme de l'animation	2	3%
Titre à finalité professionnelle	2	3%
DES JEPS	0	0%
Total/ répondants	62	126%

Taux de réponses : 56%

Situation professionnelle actuelle en dehors de l'activité liée au CQP

Quel est votre plus haut niveau de diplôme ? *



	Effectifs	Fréquence
Niveau 4 (Baccalauréat)	50	45%
Niveau 5 (DEUG, BTS, DUT, DEUST)	23	21%
Niveau 7 (Bac + 5)	14	13%
Niveau 6 (Maîtrise, Master 1, Licence, Licence professionnelle)	14	13%
Niveau 3 (CAP, BEP)	8	7%
Niveau 2 (Brevet des collèges)	2	2%
Niveau 8 (Bac + 8)		
Niveau 1 (Sans diplôme)		
Total	111	100%

Taux de réponses : 100%