

# Toyota PROACE VERSO



**TOYOTA**

TOUJOURS  
MIEUX  
TOUJOURS  
PLUS LOIN





**PROACE VERSO COMPACT**



# LE PARTENAIRE IDÉAL

Confortable et innovant, vous pourrez compter sur le Nouveau Toyota PROACE VERSO pour faire de chacun de vos déplacements une expérience unique. Disponible en trois finitions et trois longueurs de carrosseries, le PROACE VERSO a été pensé et conçu pour s'adapter à chacun de vos besoins. Produit en France, il vous offrira un espace de voyage pratique et polyvalent. Savant mélange de modularité et de technologie, le Nouveau PROACE VERSO transforme votre quotidien en une aventure exceptionnelle.



**PROACE VERSO MEDIUM**



**PROACE VERSO LONG**

# DÉTENDEZ-VOUS ET PROFITEZ

Tout l'habitacle a été étudié pour votre confort et celui de vos passagers. Conduite souple et apaisante, silence de l'habitacle, sièges extrêmement confortables : une attention particulière a été apportée aux moindres détails pour assurer une grande sérénité à l'occasion de chacun de vos trajets.

Si vous recherchez le luxe et le raffinement, la finition Lounge est faite pour vous. De luxueux sièges en cuir massants et chauffants à l'avant, deux sièges individuels, coulissants sur rails et pivotants en 2<sup>e</sup> rangée et 3 sièges coulissants sur rails avec une table de travail pour les passagers de la 3<sup>e</sup> rangée assureront un niveau de qualité à la hauteur de tout invité VIP. Une occasion unique de dérouler le tapis rouge pour chacun de vos clients.



Sur la finition Executive, l'affichage de la caméra de recul est idéalement situé dans le rétroviseur intérieur pour manœuvrer en toute sécurité, à vitesse réduite.



Sur la finition Executive équipée du Pack Techno et sur la finition Lounge, l'affichage de la caméra de recul se fait via l'écran tactile 7".



CONFORT



CONFORT

PROACE VERSO Lounge





PRATIQUE

PROACE VERSO Executive

# UN ESPACE D'UNE INCROYABLE POLYVALENC


**Accueillant et confortable : le Nouveau PROACE VERSO vous offre une gamme de solutions pratiques adaptées aux styles de vie les plus actifs.**

La modularité de son intérieur vous permet de transporter jusqu'à 8 personnes\*, bagages compris ; de modifier l'aménagement des sièges ou de dégager un vaste espace pour des chargements volumineux.


Sur la finition Lounge, des sièges amovibles avec dossiers rabattables, et coulissants sur rails vous permettent de configurer la zone de chargement exactement selon vos besoins.

Grâce à une table montée sur rails, vos passagers peuvent travailler tranquillement, se reposer ou se distraire.

\* Selon finition.



PROACE VERSO Executive

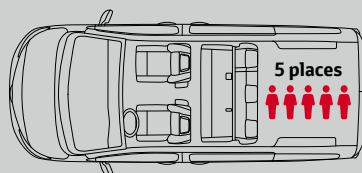


PROACE VERSO Lounge

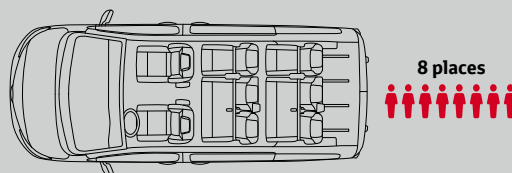
Profitez de cette formidable modularité pour vos bagages ou pour plus de place pour vos jambes, avec des sièges coulissants sur rails, disponibles sur les modèles PROACE VERSO Executive et Lounge.

Sur la finition Lounge, vos passagers peuvent se détendre, se divertir ou travailler dans un environnement confortable, grâce à une table pliante et coulissante sur rail à l'arrière.

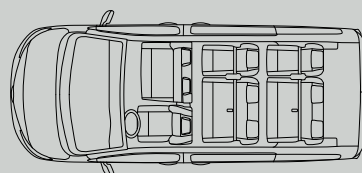
## Configuration des sièges



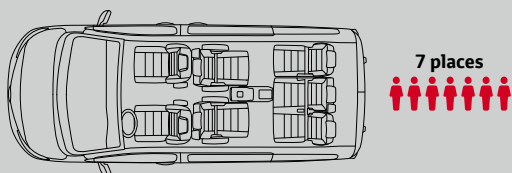
PROACE VERSO Dynamic  
PROACE VERSO Executive  
(Compact uniquement)



PROACE VERSO Dynamic  
PROACE VERSO Executive



PROACE VERSO Dynamic



PROACE VERSO Lounge



PROACE VERSO Dynamic

Et si vous avez besoin de transporter des chargements encore plus volumineux ou davantage de bagages, vous pouvez replier complètement les sièges – de série sur Dynamic 8/9 places – afin d'utiliser au mieux la totalité de l'espace de charge disponible.



PROACE VERSO Lounge Medium

RAFFINE

**Des fonctions utiles et bien pensées, et une technologie innovante et pratique se conjuguent pour vous simplifier la vie et rendre vos trajets confortables.**

Un toit vitré en 2 parties\* et un affichage tête haute (HUD)\* vous garantissent des trajets plus relaxants et plus sûrs, une lunette arrière indépendante\* sur le hayon et des portes coulissantes mains-libres\* – à ouverture et fermeture sans contact (au pied) – sont si pratiques que vous ne pourrez plus vous en passer ! Associés à un niveau de finition haut de gamme, vous apprécierez cet univers raffiné à chacun de vos trajets.

\* Selon finition.

Toujours plus ! Bénéficiez avec le PROACE VERSO Lounge, de portes coulissantes qui s'ouvrent et se ferment en mode mains-libres, simplement en passant votre pied sous le pare-chocs arrière.



# TELEMENT PRATIQUE



Le toit vitré en 2 parties\* accentue l'impression de luxe qui se dégage de l'habitacle. Ce grand toit panoramique en verre baigne la cabine d'une agréable lumière claire et naturelle.

\* En option sur PROACE VERSO Executive, de série sur PROACE VERSO Lounge.



La fonction affichage tête haute couleur\* projette toute une gamme d'informations utiles – vitesse, instructions de navigation, alertes... – sur un écran situé devant le pare-brise, au niveau du champ de vision.

\* De série sur PROACE VERSO Lounge.



Une lunette arrière indépendante sur le hayon - de série sur les modèles PROACE VERSO Executive et Lounge - permet un accès rapide et facile au compartiment bagages sans avoir besoin d'ouvrir le hayon.



D'une simple pression du doigt, les portes coulissantes motorisées du PROACE VERSO Lounge s'activent.



# PUISSANT ET ÉCONOME

**Des moteurs Diesel dernière génération et des transmissions souples vous permettent de faire des économies de carburant tout en bénéficiant d'une grande puissance.**

Avec sa gamme complète de moteurs Diesel dernière génération et ses transmissions souples, le PROACE VERSO vous fournit la puissance adaptée à sa capacité de charge mais aussi vous fait faire des économies notables en carburant.

Vous avez le choix entre quatre moteurs Diesel réactifs – de 95 à 180 chevaux DIN ; ainsi que 3 modes de transmission – 5 et 6 vitesses manuelles, 6 vitesses MMT et 6 vitesses en boîte automatique. Vous disposez de toute la puissance nécessaire en toutes circonstances. En intégrant la technologie Start & Stop sur toute la gamme<sup>(1)</sup>, le PROACE VERSO vous permet de réaliser d'importantes économies de carburant avec de faibles émissions de CO<sub>2</sub>.

<sup>(1)</sup> À l'exception du modèle 1,6 litre, à 5 vitesses boîte manuelle.



Le système Toyota Traction Select (TTS)\* confère au PROACE VERSO une puissance de traction supérieure et des performances antidérapantes sur toutes les surfaces de route – neige, verglas, boue, sable – garantissant votre sécurité et vous assurant le contrôle du véhicule quelles que soient les conditions. En fonction des conditions rencontrées, il vous suffit de sélectionner le mode adéquat via la molette implantée sur le tableau de bord.

\* Selon motorisation.





Motorisation	95 D-4D		115 D-4D			150 D-4D		180 D-4D	
<b>Carrosserie</b>	Compact	Compact	Compact	Medium	Long	Medium	Long	Medium	Long
<b>Boîte</b>	Manuelle	MMT	Manuelle			Manuelle		Automatique	
<b>Disponibilité</b>	Dynamic Executive	Dynamic Executive	Dynamic Executive	Dynamic Executive	Dynamic Executive	Dynamic Executive Lounge	Dynamic Executive Lounge	Lounge	Lounge

**Consommations conventionnelles (normes CE)**

(L/100 km)

Cycle urbain	6	5,3	5,5	5,6	5,6	5,9	5,9	6,4	6,6
Cycle extra-urbain	5,2	5,1	4,9	5	5	4,9	5,3	5,7	5,8
Cycle mixte	5,5	5,2	5,1	5,2	5,2	5,3	5,5	6	6,2

**Émissions CO<sub>2</sub> (normes CE)**

(g/km)

Cycle mixte	144	135	133	137	137	139	143	159	163
-------------	-----	-----	-----	-----	-----	-----	-----	-----	-----



**Alerte de franchissement de ligne et détecteur de fatigue (Toyota Safety Sense™)\***

Ce système vous aide à maintenir votre trajectoire en déclenchant une alarme sonore et visuelle si votre véhicule commence à dévier de sa file et franchit les marquages au sol sans que le clignotant n'ait été enclenché.

**Avertisseur d'angles morts**

Lorsque les capteurs détectent un véhicule dans votre angle mort latéral, un indicateur lumineux s'active sur le rétroviseur extérieur correspondant.

*En option dans le Pack Techno sur Executive, de série sur Lounge.*

**Gestion automatique des feux de route (Toyota Safety Sense™)\***

De nuit, une caméra, située en haut du parebrise, détecte les phares des véhicules venant en sens inverse. Le système bascule automatiquement des feux de route aux feux de croisement selon les conditions, vous permettant de vous concentrer entièrement sur la route, sans compromettre votre sécurité, ni éblouir les autres automobilistes.



PROACE VERSO Lounge

**Système de sécurité précollision avec détection des piétons (Toyota Safety Sense™)\***

En cas de danger imminent, le système s'active dès qu'un écart de vitesse d'au moins 10 km/h entre 2 véhicules est détecté. Le freinage d'urgence autonome s'active et freine ou arrête le véhicule (selon la vitesse de celui-ci). La fonction détection des piétons évitera le choc à une vitesse comprise entre 10 km/h et 30 km/h, le système réduira la force de l'impact jusqu'à une vitesse de 80 km/h.

\* De série sur PROACE VERSO Lounge.  
Les nouveaux dispositifs dits "de sécurité active" tels que le Toyota Safety Sense™ ont vocation à assister le conducteur mais ne peuvent totalement s'y substituer, leur fonctionnement pouvant dépendre de facteurs extérieurs.

### Classement de sécurité EuroNCAP

Le Nouveau PROACE VERSO a obtenu la note maximale de 5 étoiles au classement de sécurité automobile EuroNCAP. Ce programme indépendant évalue les performances de sécurité des véhicules neufs en attribuant une note de une à cinq étoile(s).



# LA SÉCURITÉ AVANT TOUT

**Tout un dispositif de sécurité très sophistiqué vous protège, vous et vos passagers.**

Lors de vos trajets professionnels ou déplacements en famille, vous voulez avoir la certitude que vous voyagez en toute sûreté.

Le système de sécurité Toyota Safety Sense™ (de série sur PROACE VERSO Lounge) vous le garantit. Cette gamme de systèmes de sécurité active permet de protéger, à tout moment sur la route, les occupants du véhicule ainsi que les piétons que vous croisez et vous garantit une conduite en toute sérénité.



#### Alerte d'attention du conducteur

Lorsque le système détecte que le conducteur n'a pas fait de pause après deux heures de conduite à une vitesse supérieure à 65 km/h, un avertissement visuel et sonore se déclenche.

Le système évalue également l'état de vigilance du conducteur en identifiant les écarts de trajectoire du véhicule. Le conducteur est alors averti par le message "Faites une pause !", accompagné d'un signal sonore.

## TOYOTA SAFETY SENSE™

Toyota Safety Sense est un ensemble de cinq technologies actives développé par Toyota, afin de réduire le plus possible les risques sur la route. Il contribue ainsi à créer un environnement de conduite plus sûr pour tous, tout en vous assistant dans votre trajet quotidien.

Toyota Safety Sense comprend :



Système de sécurité précollision avec détection des piétons



Gestion automatique des feux de route.



Alerte de franchissement de ligne.



Lecture des panneaux de signalisation.



Régulateur de vitesse adaptatif.



#### Airbag à système de retenue supplémentaire (SRS)

Selon la finition, le Toyota PROACE VERSO est équipé de quatre à six airbags. Ils incluent des airbags SRS tant pour le conducteur que le passager, des airbags latéraux et des airbags rideaux qui protègent les passagers à l'avant et à l'arrière.

# PROACE VERSO DYNAMIC

## Principaux équipements de série

### LIGNE ET AÉRODYNAMIQUE :

- 2 portes latérales coulissantes.
- Insert argent dans le pare-chocs avant.
- Jantes en acier avec enjoliveurs 16" et pneumatiques 215/65 R16 (sur Compact 95 D-4D et 95 D-4D MMT).
- Jantes alliage 17" biton et pneumatiques 215/60 R17 (sur 115 D-4D et 150 D-4D).
- Pare-chocs avant et arrière couleur carrosserie.
- Poignées de portes couleur carrosserie.
- Protections latérales couleur carrosserie.
- Vitres latérales surteintées.

### SÉCURITÉ ET CONDUITE :

- 4 airbags.
- Allumage automatique des phares.
- Détecteur de pluie.
- Feux de virage (sur Medium et Long).
- Indicateur de perte de pression des pneumatiques.
- Prédiposition attelage.
- Projecteurs antibrouillard.
- Régulateur / Limiteur de vitesse.
- Roue de secours.
- Système d'assistance au démarrage en côte (HAC).
- Système de contrôle de stabilité (VSC).
- Toyota Traction Select (sur 115 et 150 D-4D).
- Verrouillage centralisé.

### CONFORT ET AGRÉMENT :

- 2 clés dont une télécommande.
- 2 liseuses à l'arrière.
- 5 places.
- Accoudoirs conducteur et passager avant.
- Banquette 3 places relevable, pliable, amovible avec dossiers rabattables pour la 2<sup>e</sup> rangée (sur Compact)
- Banquette 2/3 - 1/3 relevable, pliable, amovible avec dossiers rabattables pour la 2<sup>e</sup> rangée (sur Medium et Long)
- Boîte à gants éclairée et réfrigérée.
- Climatisation automatique (sur Medium et Long).



## PROACE VERSO Dynamic Long

- Climatisation manuelle (sur Compact).
- Climatisation arrière additionnelle (sur Medium et Long).
- Hayon de coffre avec vitre arrière dégivrante.
- Inserts décoratifs gris aluminium dans les contre-portes et sur la planche de bord.
- Ordinateur de bord monochrome.
- Plafonniers multifonction (sur Medium et Long).
- Prises 12 V sur le tableau de bord, dans la boîte à gants et au niveau de la 3<sup>e</sup> rangée de sièges (sur Compact).
- Prises 12 V sur le tableau de bord, dans la boîte à gants, au niveau de la 2<sup>e</sup> rangée de sièges et au niveau de la 3<sup>e</sup> rangée de sièges (sur Medium et Long).
- Rangement sur le dessus du tableau de bord.
- Réglages en hauteur du siège conducteur.
- Réglages manuels des sièges conducteur et passagers.
- Rétroviseurs extérieurs chauffants et réglables électriquement.
- Rétroviseur intérieur électrochromatique.
- Sellerie tissu gris foncé.

- Siège conducteur avec soutien lombaire.
- Siège individuel pour le passager avant.
- Système radio Bluetooth®\* avec port USB et 4 haut-parleurs.
- Vitres avant électriques.
- Vitres 2<sup>e</sup> rangée coulissantes (sur Compact), fixes (sur Medium et Long).

### OPTIONS :

- 8 places – sur Compact : Banquette 3 places relevable, pliable, amovible avec dossiers rabattables pour la 3<sup>e</sup> rangée.
- 8 places – sur Medium et Long : Banquette 2/3 - 1/3 relevable, pliable, amovible avec dossiers rabattables pour la 3<sup>e</sup> rangée.
- 9 places – sur Compact : Banquette passagers 2 places, banquette 3 places relevable, pliable, amovible avec dossiers rabattables pour la 3<sup>e</sup> rangée.
- 9 places – sur Medium et Long : Banquette passagers 2 places, banquette 2/3 - 1/3 relevable, pliable, amovible avec dossiers rabattables pour la 3<sup>e</sup> rangée.
- Système multimédia et de navigation Pro-Touch avec écran tactile couleur 7".

\* Appareils non fournis.



# DYNAMIC



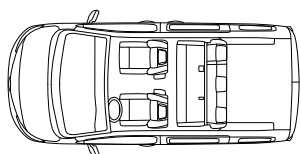
**PROACE VERSO Dynamic Medium**



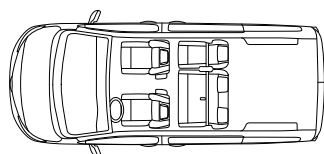
Jantes en acier avec enjoliveurs 16" et projecteurs antibrouillard.



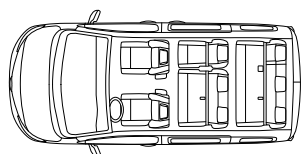
Rétroviseur intérieur anti-éblouissement (partie droite) vs normal.



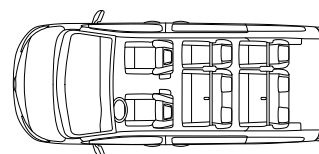
**5 places sur Compact**



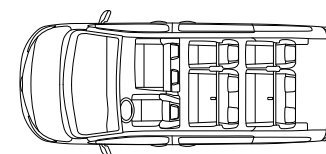
**5 places sur Medium et Long**



**8 places sur Compact (en option)**



**8 places sur Medium et Long (en option)**



**9 places sur Compact, Medium et Long (en option)**

# PROACE VERSO EXECUTIVE

## Principaux équipements de série en plus de la finition Dynamic

### LIGNE ET AÉRODYNAMIQUE :

- Jantes alliage 17" biton.
- Pneumatiques 225/55 R17 (sur 95 D-4D et 95 D-4D MMT).
- Pneumatiques 215/60 R17 (sur 115 et 150 D-4D).
- Poignées de portes chromées

### SÉCURITÉ ET CONDUITE :

- Caméra de recul avec visualisation dans le rétroviseur intérieur.
- Radars de stationnement arrière.
- Système d'ouverture/fermeture et démarrage sans clé "Smart Entry & Start".

### CONFORT ET AGRÉMENT :

- 2 clés mains-libres.
- 8 places (sur Medium et Long).
- Banquette 2/3 - 1/3 en 2<sup>e</sup> rangée sur rails, amovible avec dossiers rabattables.
- Banquette 2/3 - 1/3 en 3<sup>e</sup> rangée sur rails, amovible avec dossiers rabattables (sur Medium et Long).
- Climatisation automatique.
- Climatisation arrière additionnelle (sur Medium et Long).
- Hayon de coffre avec lunette arrière indépendante.
- Inserts décoratifs aluminium anodisé brun dans les contre-portes et sur la planche de bord.
- Prise 12 V dans le tableau de bord, dans la boîte à gants, au niveau de la 2<sup>e</sup> et de la 3<sup>e</sup> rangée de sièges
- Rangement fermé sur le dessus du tableau de bord.
- Rétroviseurs extérieurs rabattables électriquement.



PROACE VERSO Executive Medium

- Stores pare-soleil au niveau de la 2<sup>e</sup> rangée.
- Tablettes aviation au dos des sièges de la 1<sup>ère</sup> rangée.

### OPTIONS :

- 8 places – sur Compact : Banquette 2/3 - 1/3 en 2<sup>e</sup> rangée sur rails, amovible avec dossiers rabattables.
- Pack Techno (système multimédia et de navigation Pro-Touch avec écran tactile 7", détecteur d'angles-morts, caméra de recul avec visualisation dans l'écran 7" et radars de stationnement avant et arrière).
- Toit vitré en 2 parties.



PROACE VERSO Executive Medium

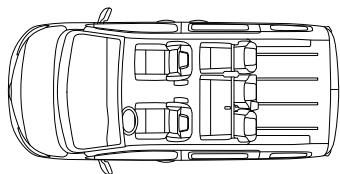
## EXECUTIVE



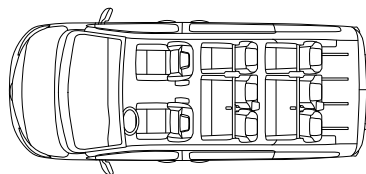
Tablettes aviation au dos des sièges de la 1<sup>ère</sup> rangée.



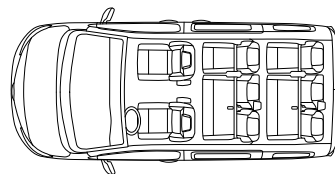
Hayon de coffre avec lunette arrière indépendante.



**5 places sur Compact**



**8 places sur Medium et Long**



**8 places sur Compact (en option)**



# PROACE VERSO LOUNGE

Principaux équipements de série  
en plus de la finition Executive

## LIGNE ET AÉRODYNAMIQUE :

- Lave-projecteurs avant.
- Projecteurs bi-Xénon.
- Toit vitré en 2 parties.

## SÉCURITÉ ET CONDUITE :

- 6 airbags (avec airbags rideaux 2<sup>e</sup> et 3<sup>e</sup> rangée).
- Affichage tête haute couleur.
- Caméra de recul via l'écran 7".
- Détecteur d'angles-morts.
- Feux de jour à LED.
- Radars de stationnement avant et arrière.
- Toyota Safety Sense™ (alerte de franchissement de ligne, alerte d'attention du conducteur, gestion automatique des feux de route, lecture des panneaux de signalisation, régulateur de vitesse adaptatif, système d'alerte précollision, système de sécurité précollision avec détection des piétons).

## CONFORT ET AGRÉMENT :

- 2 liseuses à LED.
- 2 sièges 2<sup>e</sup> rangée individuels, pivotants, amovibles et sur rails.
- 7 places.
- Accoudoirs pour 2<sup>e</sup> rangée de sièges.
- Banquette 3 places en 3<sup>e</sup> rangée, sur rails et rabattables 2/3 - 1/3.
- Éclairage de bienvenue.
- Inserts décoratifs aluminium brossé dans les contre-portes et sur la planche de bord.
- Ordinateur de bord.
- Plafonniers à LED.
- Portes coulissantes mains-libres à ouverture et fermeture sans contact (au pied).
- Prise 230 V au niveau de la 2<sup>e</sup> rangée.



PROACE VERSO Lounge Long

- Sellerie cuir.
- Siège passager avant avec soutien lombaire et dossier non-inclinable.
- Sièges conducteur et passager avant à réglages électriques.
- Sièges conducteur et passager avant massants, chauffants et réglables en hauteur.
- Système audio HiFi et radio numérique DAB avec 6 haut-parleurs.
- Système multimédia et de navigation Pro-Touch avec écran tactile couleur 7".
- Table sur rails à l'arrière.
- Volant cuir multifonction.



PROACE VERSO Lounge

## LOUNGE



PROACE VERSO Lounge



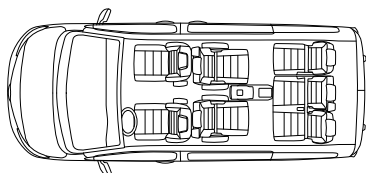
Caméra de recul via l'écran 7".



Affichage tête haute couleur.



Toit vitré en 2 parties.



**7 places**  
sur **Medium et Long**

# COLORIS



Blanc Banquise (EWP)



Sable métallisé (NEU)\*



Gris Platiniium métallisé (EVL)\*



Noir Onyx (EXY)\*





Gris Aluminium métallisé (EZR)\*



Orange métallisé (KHK)\*



Bleu Impérial (KNP)



Rich Oak métallisé (KCM)\*

\* En option.

# JANTES



**Jante en acier avec enjoliveur 16"**  
PROACE VERSO Dynamic Compact  
(95 D-4D et 95 D-4D MMT).



**Jante alliage 17" biton**  
PROACE VERSO Dynamic (115 D-4D et 150 D-4D),  
PROACE VERSO Executive, PROACE VERSO Lounge.

# SELLERIES



**Sellerie tissu gris foncé**  
PROACE VERSO Dynamic



**Sellerie cuir**  
PROACE VERSO Lounge



**Sellerie tissu marron**  
**Toyota Exclusive**  
PROACE VERSO Executive

# ACCESSOIRES

## DESIGN ET PROTECTION

**JANTES** disponibles en accessoires



**Jantes hiver 16"  
tôlées noires**



**Jantes hiver 16"  
tôlées grises**

Les tailles de jantes et les montes pneumatiques utilisables sont déterminées par l'homologation (se référer à la fiche technique du véhicule). Pour les pneumatiques hiver, une tolérance est appliquée. Pour plus d'informations, veuillez vous rapprocher de votre concessionnaire Toyota.

### ÉCROUS ANTIVOL

Réalisés en acier trempé avec une finition chromée, ces écrous s'accorderont élégamment à vos jantes. Leur profil arrondi et une clé spécifique pour les déverrouiller garantissent une sécurité optimale contre le vol de vos roues.



### Barres latérales chromées

En acier inoxydable, elles affirment son aspect robuste et protègent votre carrosserie contre les rayures et éraflures.

### Bavettes

Ces protections spécialement conçues pour votre PROACE VERSO préserveront votre carrosserie des éclaboussures et des projections de gravillons.



### Seuils de coffre

En acier inoxydable, en plastique noir **1**, ou au moyen d'un film transparent **2**, protégez votre pare-chocs arrière contre les éraflures lors des chargements et déchargements de votre PROACE VERSO.




## CONFORT



### Tapis / Bac de coffre

Préservez la moquette de votre coffre avec ce tapis en tissu ou un bac en caoutchouc noir épais avec bords surélevés et traitement antidérapant.



### Filet de rangement vertical

Ce filet est très utile pour empêcher les petits objets de rouler dans votre coffre. Il se fixe sur les crochets situés sur les parois de votre coffre.



### Déflecteur de porte

Roulez toutes vitres ouvertes, sans bruit, ni courant d'air à l'intérieur de l'habitacle.



### Allume-cigare

Il remplacera l'une des prises 12 V du véhicule.

## SÉCURITÉ



### Système d'aide au stationnement

Le dispositif d'aide au stationnement Toyota vous sera d'une grande aide face à des espaces réduits. Selon la version de votre véhicule, vous pouvez l'équiper de capteurs arrière. Ces capteurs à ultrasons détectent les obstacles éventuels et vous avertissent par un signal sonore progressif dans l'habitacle.



### Système de sécurité

Il vient en complément du système d'immobilisation du véhicule intégré de série à votre PROACE VERSO et comporte une puissante alarme sonore. Un détecteur de mouvement prévient également des tentatives de vol de roue ou de remorquage.

# TRANSPORT

## Barres de toit

Ces barres profilées en aluminium ajoutent de la capacité de transport sur le toit du véhicule. Faciles à installer et entièrement verrouillables, elles servent de support à une gamme complète d'accessoires spécifiques de portage de toit Toyota.

Capacité de portage 100 kg avec 2 barres de toit ou 150 kg avec 3 barres de toit.

Indisponible pour les PROACE VERSO avec toit vitré.



## Porte-vélos

Ce porte-vélos pour 3 vélos se fixe sur la boule d'attelage. Il est équipé de feux arrière, de systèmes de verrouillage et est compatible avec certains vélos électriques. Il bénéficie en outre, d'une fonction de basculement pour l'ouverture du coffre même avec les vélos en place.

## Ferrures d'attelage fixe ou détachable.

Les ferrures d'attelage Toyota sont fixes ou détachables. Ces attaches présentent toutes les garanties pour tracter selon vos besoins en toute sécurité et sont compatibles avec les porte-vélos arrière Toyota.

## Coffre de toit (Thule Pacific 200)

Avec un volume de 410 ou 420 litres et une capacité de chargement maximale de 50 kg, le coffre de toit est l'accessoire indispensable pour transporter tout ce dont vous avez besoin pour votre famille ou vos activités sportives. Ce produit disponible en noir et en gris argenté, est étanche et résistant aux UV.

## 1 Coffres à skis

Ces 2 modèles sont conçus spécifiquement pour transporter vos skis en toute sécurité. Ils ont une capacité de 5 à 7 paires de skis (75 kg au maximum) et sont dotés d'un système de verrouillage central sécurisé.

## 2 Porte-skis /snowboards

Conçus pour les barres de toit transversales Toyota, 2 modèles sont proposés. Le modèle "Luxe" est doté d'un bras de fixation allongé, coulissant le long des barres de toit pour faciliter le chargement de vos skis. Capacité : 4 paires de skis ou 2 snowboards (modèle Medium) et 6 paires de skis ou 4 snowboards (modèle Luxe).

1



Thule Pacific 700 (gris argenté) - 232 cm L x 74 cm l x 40 cm H



Thule Motion 800 (noir ou argent brillant) - 205 cm L x 84 cm l x 45 cm H

2



# Toute la qualité et les services Toyota pour profiter pleinement de votre PROACE VERSO.

**Toyota garantie** : Toyota garantit les pièces et la main-d'œuvre sur ses véhicules neufs, soit pendant 3 ans, soit les premiers 100 000 km, la première de ces deux limites atteinte. De plus, la carrosserie du PROACE VERSO



est garantie contre toute perforation due à la corrosion pendant 6 ans. Les garanties **Confort Extracare** vous permettent de prolonger votre tranquillité jusqu'à 6 ans ou 200 000 km (au premier des 2 termes échu). Conditions disponibles auprès de votre distributeur ou réparateur agréé.

**Toyota pièces d'origine** : la qualité des pièces d'origine. Garantir à notre clientèle la qualité, la sécurité et la fiabilité de toutes les pièces d'origine par notre signature constructeur "Pièces d'Origine Toyota". Testées et contrôlées pour votre sécurité, les "Pièces d'Origine Toyota" sont garanties un an dans le réseau Toyota.

**Toyota financement** Que vous souhaitiez acquérir votre véhicule à titre privé ou dans le cadre de votre activité professionnelle, Toyota France financement vous propose une gamme complète de produits financiers : crédit classique, location avec option d'achat, location longue durée... Vous trouverez chez votre concessionnaire Toyota la solution de financement la mieux adaptée à vos besoins.



**Toyota environnement** applique le décret relatif à la construction des véhicules et à l'élimination des véhicules hors d'usage. Pour plus d'informations, connectez-vous sur le site [www.toyota.fr](http://www.toyota.fr)



**Toyota assurances** vous propose des contrats d'assurance compétitifs adaptés à vos besoins et vous simplifie toutes vos démarches. Pour obtenir un devis, contactez-nous chez votre concessionnaire Toyota le plus proche et/ou téléphonez au :

**0 800 59 69 79** Service & appel gratuits

**Toyota eurocare**, c'est notre engagement et celui de notre réseau de vous assister et vous dépanner 24 H sur 24 pendant 3 ans (kilométrage illimité). Où que vous soyez en France ou en Europe, nous garantissons efficacité d'action et la prise en charge la plus complète (vous référer aux conditions d'assistance de votre livret eurocare). Pour bénéficier de Toyota eurocare, téléphonez au :

**0 800 808 935** Service & appel gratuits

## Toyota relations clientèle

Composez le : **0 800 869 682** Service & appel gratuits

du lundi au vendredi de 9 h à 12 h et de 14 h à 18 h, le samedi de 10 h à 12 h et de 14 h à 18 h.

**Toyota Duotech service** L'entretien complet de votre véhicule en 1 heure top chrono.

- Un rendez-vous à l'heure de votre choix.
- Un entretien complet, un tarif tout compris, lavage inclus.
- Compatible avec les prestations de maintenance LLD.
- Pour plus d'informations, connectez-vous sur le site [www.toyota.fr](http://www.toyota.fr)







PROACE VERSO Lounge



Pour plus d'informations, rendez-vous  
sur notre site : [toyota.fr/PROACE](https://toyota.fr/PROACE)

Pour plus d'informations  
sur le PROACE VERSO,  
scannez ce code QR avec  
votre Smartphone.



**TOYOTA**

TOUJOURS  
MIEUX  
TOUJOURS  
PLUS LOIN



Importateur Distributeur exclusif Toyota France - 20, boulevard de la République - 92420 Vaucresson - Tél. : 01 47 10 81 00 - Société par Actions Simplifiée au capital de 2 123 127 Euros - 712 034 040 R.C.S. Nanterre - Siret 712 034 040 00 154. Les caractéristiques et équipements des modèles présentés dans cette brochure sont donnés à titre indicatif. Les spécifications (poids et dimensions) peuvent varier selon l'évolution des produits. Toyota France se réserve le droit de les modifier sans préavis. Les véhicules peuvent être présentés équipés d'un certain nombre d'options et accessoires dont vous trouverez le détail dans le tableau des spécifications. Les techniques d'impression peuvent modifier légèrement les couleurs réelles des carrosseries (Photos non contractuelles). Le papier de cette brochure est issu de forêts gérées durablement et de sources contrôlées.

© Toyota RCS Nanterre 712 034 040 - Agence IROISE RCS Paris B 998 610 810 - Photothèque TOYOTA - 04/2017 - Toute reproduction interdite.



PEFC™ 10-31-1980 / Certifié PEFC / [pefc-france.org](https://pefc-france.org)

# Spécifications techniques PROACE VERSO

Carrosserie	Compact			Medium			Long		
	95 D-4D	95 D-4D MMT	115 D-4D	115 D-4D	150 D-4D	180 D-4D	115 D-4D	150 D-4D	180 D-4D
Moteur	4 en ligne								
Cylindres	Turbo Diesel - Injection directe haute pression								
Type									
Cylindrée (cm³)	1 560	1 560	1 560	1 560	1 997	1 997	1 560	1 997	1 997
Puissance maximale kW CE (ch) à tr/mn	70 / 3 750	70 / 3 750	85 / 3 500	85 / 3 500	110 / 4 000	130 / 3 750	85 / 3 500	110 / 4 000	130 / 3 750
Couple maximal Nm CE à tr/mn	210 à 1 750	240 à 1 750	300 à 1 750	300 à 1 750	370 à 2 000	400 à 2 000	300 à 1 750	370 à 2 000	400 à 2 000
Niveau de dépollution	Euro VI								
<b>Puissance administrative</b>	6	5	6	6	8	10	6	8	10
<b>Boîte de vitesses</b>	Manuelle à 5 rapports	Pilotée à 6 rapports	Manuelle à 6 rapports	Manuelle à 6 rapports	Manuelle à 6 rapports	Automatique 6 rapports	Manuelle à 6 rapports	Manuelle à 6 rapports	Automatique 6 rapports
<b>Consommations conventionnelles*</b> (normes CE)									
Cycle urbain / extra-urbain / mixte (L/100 km)*	5,2 / 6,0 / 5,5	5,1 / 5,3 / 5,2	4,9 / 5,5 / 5,1	5,0 / 5,6 / 5,2	4,9 / 5,9 / 5,3	5,7 / 6,4 / 6,0	5,0 / 5,6 / 5,2	5,3 / 5,9 / 5,5	5,8 / 6,6 / 6,2
Émissions CO <sub>2</sub> cycle urbain / extra-urbain / mixte (g/km)*	136 / 156 / 144	133 / 138 / 135	127 / 143 / 133	131 / 148 / 137	129 / 154 / 139	149 / 169 / 159	131 / 148 / 137	138 / 154 / 143	153 / 173 / 163
<b>Direction</b>									
Type	Assistance électro-hydraulique								
Diamètre de braquage entre trottoirs (m)	11,3			12,4			12,4		
<b>Pneumatiques</b>	215/65 R16 C 98 R	215/65 R16 C 98 R	215/60 R17 C 98 R	215/60 R17 C 98 R	215/60 R17 C 98 R	215/60 R17 C 98 R	215/60 R17 C 98 R	215/60 R17 C 98 R	215/60 R17 C 98 R
<b>Suspensions</b> (Avant / Arrière)	Pseudo Mac Pherson / Bras tiré à triangle oblique								
<b>Freinage</b> (Avant / Arrière)	Disques ventilés / Disques								
<b>Capacité du réservoir (L)</b>	69								
<b>Places assises</b>	5 à 9	5 à 9	5 à 9	5 à 9	5 à 9	7	5 à 9	5 à 9	7
<b>Dimensions</b>									
Longueur / Largeur / Hauteur hors tout (mm)	4 609 / 1 920 / 1 950			4 959 / 1 920 / 1 940			5 309 / 1 920 / 1 948		
Empattement (mm)	2 925			3 275			3 275		
Voie avant / Voie arrière (mm)				1 630 / 1 618					
Hauteur seuil de chargement mini. (mm)	587			584			584		
Porte-à-faux avant / arrière (mm)				881 / 803					
<b>Poids et charges</b>									
Poids à vide (kg)	1 587	1 614	1 611	1 646	1 705	1 946	1 687	1 748	1 986
Poids total admis en charge (PTAC) (kg)	2 585	2 620	2 635	2 680	2 740	2 810	2 730	2 790	2 850
Poids total roulant autorisé (PTRA) (kg)	3 990	4 020	4 035	4 080	4 640	4 600	4 130	4 690	4 750
Capacité remorquage - non freinée (kg)	750								
Capacité remorquage - freinée (kg)	1 800	1 800	1 800	1 800	2 300	2 000	1 800	2 300	2 000

\* Données susceptibles d'évoluer en fonction du nombre de places.

Volume du coffre (en litres VDA)												
Carrosserie	Compact				Medium				Long			
	DYNAMIC 5 places	DYNAMIC 8 places	EXECUTIVE 5 places	EXECUTIVE 8 places	DYNAMIC 5 places	DYNAMIC 8 places	EXECUTIVE 8 places	LOUNGE 7 places	DYNAMIC 5 places	DYNAMIC 8 places	EXECUTIVE 8 places	LOUNGE 7 places
En haut du dossier et en configuration standard	1 172	140	1 356	224	1 556	507	603	603	1 950	912	989	989
Sous pavillon et en configuration standard	1 633	-	1 978	-	2 228	655	798	798	2 787	1 237	1 384	1 384

Importateur Distributeur exclusif Toyota France - 20, bd de la République 92420 Vaucresson - Tél. : 01 47 10 81 00 - Société par Actions Simplifiée au capital de 2 123 127 Euros - 712 034 040 R.C.S. Nanterre - Siret 712 034 040 00 154. Les caractéristiques et équipements des modèles présentés dans cette brochure sont donnés à titre indicatif. Les spécifications (poids et dimensions) peuvent varier selon l'évolution des produits. Toyota France se réserve le droit de les modifier sans préavis. Les véhicules peuvent être présentés équipés d'un certain nombre d'options et accessoires dont vous trouverez le détail dans le tableau des spécifications. Les techniques d'impression peuvent modifier légèrement les couleurs réelles des carrosseries (Photos non contractuelles). Référence homologation : e2\*2007/46\*0538\*02 et e2\*2007/46\*0537\*01 du 01/08/2016.





# Équipements PROACE VERSO

## DYNAMIC

### Principaux équipements de série

#### LIGNE ET AÉRODYNAMIQUE :

- 2 portes latérales coulissantes.
- Insert argent dans le pare-chocs avant.
- Jantes en acier avec enjoliveurs 16" et pneumatiques 215/65 R16 (sur Compact 95 D-4D et 95 D-4D MMT).
- Jantes alliage 17" biton et pneumatiques 215/60 R17 (sur 115 D-4D et 150 D-4D).
- Pare-chocs avant et arrière couleur carrosserie.
- Poignées de portes couleur carrosserie.
- Protections latérales couleur carrosserie.
- Vitres latérales surteintées.

#### SÉCURITÉ ET CONDUITE :

- 4 airbags.
- Allumage automatique des phares.
- Détecteur de pluie.
- Feux de virage (sur Medium et Long).
- Indicateur de perte de pression des pneumatiques.
- Prédiposition attelage.
- Projecteurs antibrouillard.
- Régulateur / Limiteur de vitesse.

- Roue de secours.
- Système d'assistance au démarrage en côte (HAC).
- Système de contrôle de stabilité (VSC).
- Toyota Traction Select (sur 115 et 150 D-4D).
- Verrouillage centralisé.

#### CONFORT ET AGRÉMENT :

- 2 clés dont une télécommande.
- 2 liseuses à l'arrière.
- 5 places.
- Accoudoirs conducteur et passager avant.
- Banquette 3 places relevable, pliable, amovible avec dossiers rabattables pour la 2<sup>e</sup> rangée (sur Compact)
- Banquette 2/3 - 1/3 relevable, pliable, amovible avec dossiers rabattables pour la 2<sup>e</sup> rangée (sur Medium et Long)
- Boîte à gants éclairée et réfrigérée.
- Climatisation automatique (sur Medium et Long).
- Climatisation manuelle (sur Compact).
- Climatisation arrière additionnelle (sur Medium et Long).
- Hayon de coffre avec vitre arrière dégivrante.

- Inserts décoratifs gris aluminium dans les contre-portes et sur la planche de bord.
- Ordinateur de bord monochrome.
- Plafonniers multifonction (sur Medium et Long).
- Prises 12 V sur le tableau de bord, dans la boîte à gants et au niveau de la 3<sup>e</sup> rangée de sièges (sur Compact).
- Prises 12 V sur le tableau de bord, dans la boîte à gants, au niveau de la 2<sup>e</sup> rangée de sièges et au niveau de la 3<sup>e</sup> rangée de sièges (sur Medium et Long).
- Rangement sur le dessus du tableau de bord.
- Réglages en hauteur du siège conducteur.
- Réglages manuels des sièges conducteur et passagers.
- Rétroviseurs extérieurs chauffants et réglables électriquement.
- Rétroviseur intérieur électrochromatique.
- Sellerie tissu gris foncé.
- Siège conducteur avec soutien lombaire.
- Siège individuel pour le passager avant.
- Système radio Bluetooth®\* avec port USB et 4 haut-parleurs.

- Vitres avant électriques.
- Vitres 2<sup>e</sup> rangée coulissantes (sur Compact), fixes (sur Medium et Long).

#### OPTIONS :

- 8 places – sur Compact : Banquette 3 places relevable, pliable, amovible avec dossiers rabattables pour la 3<sup>e</sup> rangée.
- 8 places – sur Medium et Long : Banquette 2/3 - 1/3 relevable, pliable, amovible avec dossiers rabattables pour la 3<sup>e</sup> rangée.
- 9 places – sur Compact : Banquette passagers 2 places, banquette 3 places relevable, pliable, amovible avec dossiers rabattables pour la 3<sup>e</sup> rangée.
- 9 places – sur Medium et Long : Banquette passagers 2 places, banquette 2/3 - 1/3 relevable, pliable, amovible avec dossiers rabattables pour la 3<sup>e</sup> rangée.
- Système multimédia et de navigation Pro-Touch avec écran tactile couleur 7".

## EXECUTIVE

### Principaux équipements de série en plus de la finition Dynamic

#### LIGNE ET AÉRODYNAMIQUE :

- Jantes alliage 17" biton.
- Pneumatiques 225/55 R17 (sur 95 D-4D et 95 D-4D MMT).
- Pneumatiques 215/60 R17 (sur 115 et 150 D-4D).
- Poignées de portes chromées

#### SÉCURITÉ ET CONDUITE :

- Caméra de recul avec visualisation dans le rétroviseur intérieur.
- Radars de stationnement arrière.
- Système d'ouverture/fermeture et démarrage sans clé "Smart Entry & Start".

#### CONFORT ET AGRÉMENT :

- 2 clés mains-libres.
- 8 places (sur Medium et Long).
- Banquette 2/3 - 1/3 en 2<sup>e</sup> rangée sur rails, amovible avec dossiers rabattables.
- Banquette 2/3 - 1/3 en 3<sup>e</sup> rangée sur rails, amovible avec dossiers rabattables (sur Medium et Long).

- Climatisation automatique.
- Climatisation arrière additionnelle (sur Medium et Long).
- Hayon de coffre avec lunette arrière indépendante.
- Inserts décoratifs aluminium anodisé brun dans les contre-portes et sur la planche de bord.
- Prise 12 V dans le tableau de bord, dans la boîte à gants, au niveau de la 2<sup>e</sup> et de la 3<sup>e</sup> rangée de sièges
- Rangement fermé sur le dessus du tableau de bord.
- Rétroviseurs extérieurs rabattables électriquement.
- Stores pare-soleil au niveau de la 2<sup>e</sup> rangée.
- Tablettes aviation au dos des sièges de la 1<sup>ère</sup> rangée.

#### OPTIONS :

- 8 places – sur Compact : Banquette 2/3 - 1/3 en 2<sup>e</sup> rangée sur rails, amovible avec dossiers rabattables.
- Pack Techno (système multimédia et de navigation Pro-Touch avec écran tactile 7", détecteur d'angles-morts, caméra de recul avec visualisation dans l'écran 7" et radars de stationnement avant et arrière).
- Toit vitré en 2 parties.

## LOUNGE

### Principaux équipements de série en plus de la finition Executive

#### LIGNE ET AÉRODYNAMIQUE :

- Lave-projecteurs avant.
- Projecteurs bi-Xénon.
- Toit vitré en 2 parties.

#### SÉCURITÉ ET CONDUITE :

- 6 airbags (avec airbags rideaux 2<sup>e</sup> et 3<sup>e</sup> rangée).
- Affichage tête haute couleur.
- Caméra de recul via l'écran 7".
- Détecteur d'angles-morts.
- Feux de jour à LED.
- Radars de stationnement avant et arrière.
- Toyota Safety Sense™ (alerte de franchissement de ligne, alerte d'attention du conducteur, gestion automatique des feux de route, lecture des panneaux de signalisation, régulateur de vitesse adaptatif, système d'alerte précollision, système de sécurité précollision avec détection des piétons).

#### CONFORT ET AGRÉMENT :

- 2 liseuses à LED.
- 2 sièges 2<sup>e</sup> rangée individuels, pivotants, amovibles et sur rails.

- 7 places.
- Accoudoirs pour 2<sup>e</sup> rangée de sièges.
- Banquette 3 places en 3<sup>e</sup> rangée, sur rails et rabattables 2/3 - 1/3.
- Éclairage de bienvenue.
- Inserts décoratifs aluminium brossé dans les contre-portes et sur la planche de bord.
- Ordinateur de bord.
- Plafonniers à LED.
- Portes coulissantes mains-libres à ouverture et fermeture sans contact (au pied).
- Prise 230 V au niveau de la 2<sup>e</sup> rangée.
- Sellerie cuir.
- Siège passager avant avec soutien lombaire et dossier non-inclinable.
- Sièges conducteur et passager avant à réglages électriques.
- Sièges conducteur et passager avant massants, chauffants et réglables en hauteur.
- Système audio HiFi et radio numérique DAB avec 6 haut-parleurs.
- Système multimédia et de navigation Pro-Touch avec écran tactile couleur 7".
- Table sur rails à l'arrière.
- Volant cuir multifonction.